


Saison-Informationsheft der Partie AUFSTIEG (23. Saison)

Ehrentafel aller Titelträger

Saison		Meister	Pokalsieger
1	(1987/88)	Kraichgau Rangers	SV Comixense
2	(1988)	Mangelsdorfer Mannen	American Soccer Club II
3	(1988/89)	SV Comixense	
4	(1989/90)	Wonderous Wirblers	Kraichgau Rangers
5	(1990)	American Soccer Club II	3. FC Eiderstedt
6	(1991)	Kraichgau Rangers	
7	(1991/92)	American Soccer Club II	Heavy-Metal-Maniacs
8	(1992/93)		SV Comixense
9	(1993/94)	SV Comixense	Blues&Rock Artists
10	(1994/95)		Kraichgau Rangers
11	(1995/96)	Crusaders on Dope	Wonderous Wirblers
12	(1996/97)		J. B. Bookers Revival
13	(1997/98)	American Soccer Club II	Grashoppers Mannheim
14	(1998/99)	J. B. Bookers Revival	Aso Pauer
15	(1999/00)		MAN United
16	(2000/01)	Kraichgau Rangers	Soccer Club Queen
17	(2001/02)	Crossroads	Wonderous Wirblers
18	(2002/03)	AC Cinecittà	Motörhead
19	(2003/04)	Halifax Heroes	
20	(2004/05)	Orkblut ist grün	Brunswick Lions
21	(2005/06)	Profexa Vorwärts	Crossroads
22	(2006/07)	Mangelsdorfer Mannen	Steinbock Schilda

AUFSTIEG / 23. Saison	GM: Michael Schröpl	United
Runde 0	 michael.schroep1@gmx.de	ZAT: Do., 2007-06-28

Zuckerbrot und Peitsche

Mein Spickzettel weist für die vergangene Saison **27 NMRs** (plus zwei kurz vor Ende der Auswertung eingetroffene Züge, die als 'Lebenszeichen' immerhin den NMR-Status aufhoben) auf, nach 22, 30, 22, 32, 34, 20 und 26 in den Jahren zuvor; innerhalb der Saison mussten diesmal zwei Manager ersetzt werden, drei weitere Vereine waren am Ende der Saison unkontrolliert, und einer ist es auch jetzt noch.

Die **Geldstrafen** lagen mit 530 kKj. deutlich unter dem langjährigen Durchschnitt von 772 kKj.

Lobend erwähnen möchte ich diejenigen Manager, die in der vergangenen Saison weder eine Geldstrafe noch einen NMR oder eine sonstige negative Erwähnung verursachten: *Edbauer* [1], *Hellige* [1], *Moritz* [1], *Moser* [1], *Thamm* [1], *Gebhard* [2], *Hogetoorn* [2], *Kapitza* [2], *Lickes* [2], *Reschke* [2], *Schlumpberger* [2], *Kautzsch* [3], *Haack* [4] und *Lauterbach* [8] (in eckigen Klammern die Anzahl der aufeinander folgenden Saisons, in denen sie dies geschafft haben, seitdem ich darüber Buch führe). Das sind diesmal **14 von 36 Managern** - nach 18, 11, 16, 11, 11, 12 und 12 in den vorherigen Jahren.

Dies & Das

Statt der in früheren Saisons von mir manuell durchgeführten Kontrollen eingesandter Vereinsdatenübersichten bin ich auch diesmal den anderen Weg gegangen und werde kurz nach dem Saison-Info an alle 36 Manager deren Vereins-Printout schicken.

Dies 'dezentralisiert' nicht nur die Arbeit des Vergleichens, es dient vielen Managern auch als Anschauungsbeispiel dafür, inwiefern sich die Handelswert-Berechnungsmethoden von UNITED / XY und TEAMCHEF unterscheiden: Bei größeren Abweichungen verwendet ihr offensichtlich die falsche Handelswerttabelle (eine TEAMCHEF-kompatible Handelswerttabelle für den Einsatz in dieser Partie kann unter <http://www.schroep1.net/pbm/partien/aufstieg/gehawert.dat> heruntergeladen werden), bei kleineren Abweichungen ist der Parameter **GHW_EXTRA** von UNITED / XY 'schuld', dessen Effekt TEAMCHEF leider nicht exakt nachbilden kann.

Regeldiskussion

Allgemeiner Tenor

- "Deine Regeln für Stan Dard klingen vernünftig und gut durchdacht."
- "Deinen Regelvorschlag finde ich gut."
- "Die Stan-Dard-Bietregeln find' ich gut! (Okay, das ist jetzt nicht wirklich detailliert...)"
- "Ich habe die Regeln für einen von Stan Dard geführten Verein überflogen und finde die Teilnahme an GM-Angebot, Transferliste etc. besonders gelungen."
- "JA! Ich bin für Gebote echter Stan Dard-Teams. Und Dein Algorithmus ist gut durchdacht, bekommt ebenfalls meine Zustimmung! (Auch wenn ich ja immer gerne auf ein Schnäppchen hoffe, das ich dann vielleicht nicht mehr bekomme...)"
- "Die Regeländerung finde ich tragfähig. Ich bin dafür."
- "Ich finde den Entwurf so weit in Ordnung, dass ich ihm bei einer Abstimmung zustimmen würde."
- "So eine Regel ist grundsätzlich okay."
- "Ansonsten klingt die Regel für mich plausibel."
- "Deine Regeländerung habe ich bisher nur flüchtig anschauen können ... vorerst kannst - und solltest - Du von einer vorbehaltlosen Zustimmung von meiner Seite ausgehen!"
- "Den Vorschlag zum Kaufverhalten von Stan Dard habe ich mir zweimal durchgelesen und fand ihn sehr interessant; ausgiebiger konnte ich mich damit aber noch nicht beschäftigen."
- "Die Regeländerung halte ich nicht für fundamental, denn wenn ein Verein über längere Zeit nicht betreut wird, dann haben wir sowieso ein Problem. Ansonsten ist es sicher eine gute Idee, einen nicht geführten Verein trotzdem 'vernünftig' mitspielen zu lassen."

Wenn ich mir so ansehe, dass selbst OBERFOUL inzwischen eine Wartezeit von weniger als einem Jahr hat, sehe ich diesen Zustand mittelfristig als unvermeidbar an. Das ist ja der Grund, weshalb ich versuche, Stan Dard einigermaßen 'wettbewerbsfähig' zu gestalten, ohne den Managern damit Angst einzujagen.

Anmerkungen zum Informationsfluss

- *"Vom Lesen der bisherigen Regeln und deines Entwurfes her ist mir nicht 100% klar, wann Stan Dard sich zum ersten Mal mit einem GM-Angebot beteiligt."*
Angenommen, die Regel würde angenommen und träte ab der 24. Saison in Kraft, und im Saison-Info zur 24. Saison stünde bei einem Verein als Manager "Stan Dard" (so wie das im Augenblick beim Verein *Nemesis* steht) - dann würde Stan Dard für diesen Verein in Runde 1 der 24. Saison Gebote abgeben. Diese Markierung mit dem Managernamen habe ich in der laufenden Saison etwa bei den *Darmstadt Dribbling Dackels* lasch gehandhabt (weil mir angesichts einer de facto leeren Warteliste ein weiterer Zug des Quasi-Dropouts lieber gewesen wäre als ein weiterer NMR), aber das würde ich zukünftig dann ganz strikt handhaben müssen. Wenn also im Abschnitt "Dies&Das" der Auswertung ein Manager aufgrund des zweiten NMR in Folge oder des dritten NMR in einer Saison den Verein entzogen bekommt, übernimmt Stan Dard *am Ende der Runde* das Kommando und darf *in der darauf folgenden Runde* versuchen, Spieler zu kaufen - wobei es aber immer sein kann, dass in dieser Runde ein Standby einsteigt und die Sache selbst in die Hand nimmt (wogegen man ja auch jetzt schon nicht gefeit ist). Insbesondere hat Stan Dard im Falle eines Dropout in Runde 7 *keine* Möglichkeit mehr, sein Geld anzulegen, aber er kann in Runde 8 Phase 2 noch Spieler an die NL verkaufen (wie jeder NMRler in Runde 7). Besser so?
- *"Weiß ich beim Abgeben meiner Züge, ob ein Verein verwaltet wird oder einen NMR macht? Bei reichen Vereinen kann das einen Unterschied machen. Andererseits habe ich nicht mal USW, so dass ich das gar nicht vorberechnen kann. Es scheint mir aber trotzdem wichtig, klar zu definieren, wann die Phase des Verwaltens durch den GM beginnt und endet."*
Wenn am Ende einer Auswertung ein Verein noch einen Manager hat (also in der Ligatabelle nicht "Stan Dard" steht), dann wendet er diese Regel in der darauf folgenden Runde sicher *nicht* an. Du weißt aber nicht, ob nicht ggf. ein Kandidat den Verein übernimmt und bereits zum nächsten ZAT eigene Züge abgibt - das kann passieren, weil ich einen führerlosen Vereins nur in der ersten Runde dieses Zustandes allen Kandidaten der Warteliste gleichermaßen anbiete (also auf den ZAT warte und dann die Position auf der Warteliste und den Übernahmemodus berücksichtige), danach aber den Verein dem ersten Bewerber gebe, der ihn haben will, und zwar dann sofort mit Vereinsdaten, damit der neue Manager bzw. Verwalter handlungsfähig ist. Ein Stan-Dard-Gebot wird also nie überraschend *kommen*, es kann aber überraschend *ausbleiben* - was abgesehen vom ersten Spieler des Angebots aber sowieso immer passieren könnte, weil Stan Dard nicht mehr als einen Spieler pro Runde kaufen will.
- *"... Hauptgrund dafür ist, dass ich keine Lust habe, mir bei jedem GM-Angebot Gedanken über die Kontostände, Liquiditätsboni und die daraus ermittelten Gebote der anwesenden Stan Dards zu machen."*
Das solltest Du auch mit dieser Regel nicht. Wenn Dich jemand überbietet, dann hat er möglicherweise mehr geboten, als der Spieler wert ist. Und wenn es beispielsweise in Runde 7 für Dich um die Wurst gehen sollte, einen Spieler zu kaufen, um einen Titel anzugreifen oder den Abstiegskampf aufzunehmen, dann musst du halt rechnen... arg oft kommt das nicht vor, und hoffentlich auch nicht mit zu vielen von Stan Dard betreten *und* gleichzeitig hochliquiden Vereinen (nur dann bieten diese ja >100% des USW-Wertes).
- *"Wo ist die Tabelle/Formel für den USW-Wert eines Spielers?"*
USW gibt es als PC-Programm zum Download unter <http://sites.inka.de/sites/pedl/pbm/software/>; die von mir verwendeten Parameter zur Konfiguration stehen im AUFSTIEG-Saison-Info auf der Seite mit dem neuen GM-Angebot. Auf Wunsch kann ich Dir meine USW-Konfiguration zumailen. USW-Werte aller jemals in AUFSTIEG angebotenen GMA-Spieler gibt es unter <http://www.schroep1.net/pbm/partien/aufstieg/gma.htm>; diese Tabelle aktualisiere ich jeweils nach Runde 7 der laufenden Saison.
- *"USW-Wert hat den Sinn, dass Stan Dard auch halbwegs vernünftig auf Sonderspieler bieten kann. Ohne Sonderspieler wäre das Angebot für Stan Dard äußerst karg. Allerdings dürfte der USW-Wert für die meisten Manager recht intransparent sein, sprich: nicht kalkulierbar. Ein Service, der die Gebote Stan Dards vorab bekannt macht, wäre daher nützlich."*
Hm, da ist was dran. Ich kann diese Gebote natürlich direkt in der Auswertung angeben, in der die Spieler angeboten werden. Dann muss ich diese Gebote schon während der Auswertung der Angebots-Runde berechnen... das sollte kein Problem sein. Andererseits: Wenn sich die Gebote in einer Höhe bewegen, die ein vernünftiger Manager auch bieten würde, wieso müssen sie dann kalkulierbar sein? Es gibt ja auch keine Garantie, nicht von normalen Managern überboten zu werden. Und falls Stan Dard Mondpreise von 150% bieten sollte, was bringt es dann, dies vorher auszurechnen? Ich hatte sogar über eine Würfelkomponente in begrenzter Höhe (etwa "+1W50 kKj.") als Tie-Breaker zwischen mehreren Stan-Dard-Vereinen nachgedacht, brauche diese aber dank des pro Verein individuellen Liquiditätsbonus nicht mehr (solange ich mir diese Eigenschaft nicht durch eine Begrenzung dieses Bonus kaputt mache).
- *"Der USW-Wert sollte auf irgendeine Weise nachvollziehbar sein - auch für Mitspieler ohne Windows-PC. Wenn es irgendwo eine kleine Webapplikation gäbe, wo man durch Angabe der Spielerdaten online den USW-Wert abrufen könnte, wäre das prima... Falls es das schon gibt - weißt du wo?"*
Ich weiß bisher von nichts Derartigem, werde mich aber mal bei Gelegenheit mit dem Programmautor Robert Gunst kurzschließen, inwiefern sich der Quelltext beispielsweise nach Perl übertragen lässt, so dass ich ein CGI-Skript auf meiner Homepage daraus machen kann. Was die Spieler des GM-Angebotes angeht, so könnte ich den USW-Wert dieser Spieler ganz einfach im Saison-Info veröffentlichen, da ich ihn zu diesem Zeitpunkt ohnehin berechnet habe. Das tue ich aber deshalb nicht, weil ich Manager ohne Kenntnisse der RWP-Theorie nicht dazu verleiten will, mechanisch auf jeden Spieler dessen USW-Wert zu bieten, ohne sich Gedanken darüber zu machen, inwiefern die (in USW konfigurierbare!) Bewertungsgrundlage für diese Berechnung mit der Situation des eigenen Vereins übereinstimmt. Dass Stan Dard dies nun trotzdem tun wird, heißt ja nicht, dass es eine großartige Idee wäre, so zu bieten.

Änderungswünsche bezüglich der Möglichkeiten für Stan Dard

- *"Ich würde mich besser fühlen, wenn es eine Obergrenze für den Liquiditätsbonus gäbe, auch wenn es durch die Steuerregel relativ unwahrscheinlich ist, dass die Regel für einen superreichen Verein angewendet wird. Mit 10 MKj würde er - wenn ich das richtig verstanden habe - 180% des usw-Werts auf den ersten Spieler des Angebots bieten. Das wäre dann der 'Kaufwut-Modus'."*

Ich kann mir nicht vorstellen, wie ein Verein 10 MKj. anhäufen soll; wäre das möglich, dann hätte meine Steuer-Regel versagt. Aber wenn ein Verein 10000 kKj. hat, dann darf er gerne auch den ersten Feldspieler mit einem U_{SW} -Handelswert von 2700 kKj. für 180% desselben kaufen, das wären dann 4860 kKj, also 2160 kKj. zuviel. Der Verein würde jedoch mit 10000 kKj. Guthaben am Ende der Saison bei einem Steuerfreibetrag von 1500 kKj. satte 85% von 8500 kKj., also sage und schreibe 7225 kKj. Steuern zahlen! Nach einem Spielerkauf für 4860 kKj. sinkt die Steuerlast auf 36.4% von 3640 kKj., d. h. auf 1325 kKj.; durch die 'Verschwendung' von 2160 kKj. hat der Verein 5900 kKj. Steuerzahlung eingespart! Sooo schlecht war der Kauf also gar nicht... Eine Obergrenze des Liquiditätsbonus von z. B. 125% macht die Regel kaum umfangreicher und ändert auch wenig an ihrem Effekt - abgesehen davon, dass der Bonus dann nicht mehr als Tie-Breaker erhalten kann.
- *"Stan Dard sollte nur dann mehr als den U_{SW} -Wert für einen Spieler bieten, wenn alle anderen Gebote unterhalb des U_{SW} -Werts liegen."*

Das tun sie aber nicht oft - eigentlich vor allem bei Hintermannschaft (auf die Stan Dard aber nicht bieten darf) und Super-Spielern (die er kaum bezahlen können wird, wenn er angesichts der geplanten Regel keine riesigen Vermögen anzuhäufen versucht). Dann dürfte Stan Dard praktisch nichts kaufen.
- (Antwort/Fortsetzung des vorherigen Eintrags) *"Ich hatte Dich so verstanden, dass Du die Regel vor allen Dingen einführt, um einem Einbruch der Preise in einem gesättigten Spielermarkt vorzubeugen. In dieser Zukunft wird es für Stan Dard genug zu bieten geben, da muss er sich IMHO nicht ausgerechnet die Spitzenspieler greifen, für die der U_{SW} -Wert nicht mal in einem halbwegs ausgewogenen Markt bezahlt wird, weil er durch U_{SW} in diesen Fällen oftmals nicht korrekt, zumindest nach dem Gefühl der Manager, abgebildet wird. Mir ist ein Stan Dard, der die Preise von drei Mittelklassenspielern stabil gehalten hat, irgendwie sympathischer als einer, der seine Kohle für einen einzigen Spitzenspieler zum Fenster rausgeworfen hat und dann dabei zusehen muss, wie die restliche Spielermasse dann doch verramscht wird - überspitzt gesagt."*

Ich bin ganz Deiner Meinung, aber ich sehe die Gefahr einer massiven Überzahlung eines Superspielers als nicht so groß an (auch ohne Limitierung des Liquiditätsbonus). Bedenke auch, dass ein wirklich reicher Verein nichts davon hat, seinen Kader auf 19 Spielern aufzustocken, nur um sein Geld loszuwerden - wenn er dann in Runde 7 alle gekauften Spieler wieder an die NL verkaufen muss, dann hätte er das Geld auch gleich der Steuer schenken können. Ein einzelner Superspieler dagegen hätte diesen Verein effizient verstärken können und damit auch einen hohen Liquiditätsbonus gerechtfertigt. Ich will nicht *nur* die Preise des GM-Angebots stabil halten, ich will *auch* den Abstiegskampf interessant halten - und dafür brauche ich halbwegs wettbewerbsfähige Stan-Dard-Vereine.
- *"Ich bin dafür, dass Stan Dard nie auf Sonderspieler bietet."*

Das ist aber der größte Teil aller angebotenen Spieler. Dann dürfte Stan Dard praktisch nichts kaufen. Ich will *potentiell* 100% aller Spieler auf dem GM-Angebot als Sonderspieler anbieten können und insbesondere die tatsächliche Quote beliebig ändern dürfen, ohne dann die Stan-Dard-Regel wieder umschreiben zu müssen. Außerdem gibt es den einen oder anderen Manager, der keine Sonderspieler mag (z. B. weil er sie aus anderen Ligasystemen nicht gewohnt ist, weil er kein U_{SW} verwendet und deshalb die Handelswerte von Sonderspielern schwer einschätzen kann, weil Sonderspieler den Trainingshaushalt eines Vereins maßgeblich beeinflussen können und entsprechende Planung bei der Talent-Entdeckung erfordern etc.) und deshalb nicht bzw. nur sehr vorsichtig auf diese bietet; solchen Managern würde ein Stan Dard, der *ausschließlich* auf die ohnehin nicht besonders zahlreichen 'normalen' Spieler bietet, den verbleibenden Teilmarkt gezielt verknapen. Überhaupt basiert die Idee, die Gebote auf U_{SW} -Werte zu beziehen, ja auf der Notwendigkeit, Sonderspieler bewerten zu können; würde Stan Dard ausschließlich auf 'normale' Spieler bieten, dann hätte eine Regel mit Bezug auf $UNITED / XY$ ausgereicht (und die ließe sich dann sogar problemlos ins Auswerteprogramm integrieren).
- *"Ein Verein sollte erst ab einem Guthaben von 500-1000 kKj einkaufen dürfen."*

Das tut er praktisch ja auch. Wenn Stan Dard 300 kKj. in Cash hat, dann wird er mit seinem finanziellen Spielraum von maximal 800 kKj. höchstens auf den letzten Spieler des Angebots magere 83% des U_{SW} -Wertes bieten, und selbst dieses Gebot wird wohl noch durch sein Kreditlimit beschnitten werden. Im Schnitt kostet ein GMA-Spieler aber 1600 kKj. - darauf den vollen Wert zu bieten erfordert 1100 kKj. Cash in Runde 1, wenn man sich maximal 500 kKj. verschulden darf, und sogar 1400 kKj. Cash in Runde 7. Für ein Schnäppchengebot von 80-85% des U_{SW} -Wertes auf der TFL könnte aber ein niedriger Kontostand reichen - und *das* will ich Stan Dard erlauben.
- *"Für die Transferliste sollte Stan Dard nur 95% des Wertes bieten, den er für einen Spieler vom GM-Angebot bietet."*

Warum? Ein Spieler auf der Transferliste ist doch nicht schlechter als ein identischer Spieler vom GM-Angebot. Und wenn Stan Dards Gebot auf die Transferliste überhaupt ausgewertet wird, dann hat er in derselben Runde keinen Spieler vom GM-Angebot bekommen, obwohl er dort 5% mehr geboten hatte - wieso soll das plötzlich für einen Kauf ausreichen? Die Transferliste ist (aufgrund der Zwangssperre für eine Runde, aber auch aufgrund der Unfähigkeit von $UNITED / XY$, vernünftige Handelswerte für Sonderspieler zu berechnen) ohnehin zu schlecht, um wirklich interessante Spieler dort anzubieten - da will ich sie doch nicht noch weiter unattraktiv machen, indem Stan Dard für die trotzdem angebotenen Spieler auch noch weniger bietet als für die identischen Spieler des GM-Angebotes. Außerdem: Spieler auf der Transferliste sind im Schnitt deutlich weniger wert als Spieler aus dem GM-Angebot, d. h. Stan Dard bietet mit einem Kassenstand unter 1000 kKj. sowieso nur 90% U_{SW} -Wert auf TFL-Spieler - zu einem Zeitpunkt, zu dem er sich einen durchschnittlichen GMA-Spieler gar nicht leisten könnte, dort also gar nicht bieten darf. Normalerweise bieten also mehr Stan Dards mit im Schnitt niedrigeren Liquiditätsboni auf die Transferliste als auf das GM-Angebot, so dass die TFL-Spieler also eher für Schnäppchengebote weggehen werden - dazu muss ich die Gebote dort gar nicht künstlich reduzieren.

Anmerkungen zu Formulierungen

- *"Mit R10 (Anmerkung 12) verhinderst du nicht den Verkauf von tT, denn Stan soll genau 11 einsatzfähige Spieler behalten (und das sind tT nun mal nicht). Trainer können immerhin erhalten bleiben."*

In R10 stand nichts von "genau 11 Spielern". Die Angaben summieren sich zu "mindestens 11 Spieler" und lassen Stan Dard freie Hand, auch mehr Spieler zu behalten, beispielsweise einen zusätzlichen $F I 3 [-1]$ oder ein tiefgekühltes Talent. Ich werde diesen Abschnitt aber genauer formulieren, damit das klar wird.

- *"Da ich nicht weiß, was 3,5 Talentstrukturen sind, kann ich dazu nicht viel sagen."*
Guter Einwand. Gemeint hatte ich "ein Trainingspotential von 3.5 mal 8 WP in Spielern Alter nT oder jünger", also den Platz zur Unterbringung von 27 WP in 'zukunftsträchtigen' Spielern (wobei diese Definition einen $S I 7 >13 [0.5]$ bewusst nicht mit abdeckt, weil sie sonst zu kompliziert werden würde). Ein gekaufter $S nT 6$ wäre dann eine halbe Talentstruktur, ebenso wie ein aufgetauter $S tT 2 [0.5]$; in beiden Fällen soll Stan Dard zu seinen drei Feldtalenten kein weiteres Talent zu kaufen versuchen, zusätzlich zu einem $M tT 10 [9]$ aber eventuell schon. Das muss ich wesentlich genauer formulieren... es sei denn, ich lasse Stan Dard generell *nie* auf Talente bieten, was ich auch für vertretbar halten würde und was die Regel einfacher machen würde. Auf keinen Fall soll Stan Dard ohne Not den Wettbewerb um Trainingspotential anheizen, zumal USW dazu tendiert, Talente relativ niedrig zu bewerten; mit der praktizierten Methode zur Entdeckung von Talenten sollte Stan Dard seinen Verein auch ohne gezielten Zukauf von Trainingspotential einigermaßen über die Runden bekommen - er soll ja auch nicht zu gut spielen.
- *"Was geschieht mit Geboten, die laut deiner Berechnung unter dem Nichtliga-Wert des angebotenen Spielers liegen? Ich schätze, dass du die Werte so lässt, wie sie sind. Damit werden sie dann bei der Versteigerung ignoriert (bzw. von der NL überboten). Das wird die Manager freuen, die auf Spieler den NL-Wert bieten."*
Gut erkannt: Der Fall ist einfach irrelevant, weil die NL selbst ja auch immer mitbietet.

Technische Anmerkungen

- *"Wird diese Regel ähnlich wie die Trainings-NMR-Regel in UNITED/PC umgesetzt?"*
Nein, weil ich dafür USW komplett reimplementieren müsste. Vorerst gedenke ich, für von Stan Dard geführte Vereine selbst Züge zu verfassen und diese genau wie Züge von Managern zu behandeln; es könnte sein, dass ich eine Funktion in $UNITED/XY$ einbaue, welche vor der Versteigerung die Namen aller von "Stan Dard" geführten Vereine auflistet, um mich daran zu erinnern, wer alles nach dieser Regel mitbieten soll. Das brauche ich aber eigentlich nicht, weil ich schon beim Training aller Vereine sehe, welche Züge fehlen - das NMR-Training läuft ja nicht vollautomatisch, weil ich für normale NMRs in der Auswertung die Namen der Spieler veröffentlichen und deshalb mitschreiben muss, welche NMRs vorlagen (auch in Hinblick auf das eventuelle Lob an die Manager im Saison-Info). $UNITED/XY$ protokolliert das NMR-Training ja nicht, weil es nicht erkennen kann, was ein NMR ist - ich verwende die Space-Taste ja manchmal auch einfach, um zu sehen, was Stan Dard getan hätte.

Eine E-Mail-Diskussion über die Auswirkungen der Änderung

Manager: *"Die USW -Bewertung haben 50% der realen Manager vermutlich nicht drauf, insofern wäre es vielleicht besser, Stan ab 110% von USW statt ab 80% bieten zu lassen. Aber das sind letztlich Details, die man später anpassen kann."*

GM: Würde Stan Dard dann den Verein nicht viel zu schlecht führen? Würde er schon bei keinem Geld 110% bieten, dann würde er immer nur schlechte Spieler mit Gewalt kaufen und sich sehr oft verschulden, also von der Hand in den Mund leben und immer schlechter werden. Fast alle niedrigpreisigen Spieler kosten über 100% USW -Wert, d. h. Stan Dard wird erst ab ca. 2500 kKj. Kapital ein 'wettbewerbsfähiges' Gebot von 105% abgeben, was in der Tat 'gut' ist (und dann auch 'große' Spieler ins Visier nimmt, die im Schnitt günstiger zu haben sind). Aber die Regeländerung zielt weniger auf ein Szenario mit *einem* Stan-Dard-Verein als vielmehr auf ein Szenario mit 5-10 solcher Vereine, wo dann das Preisniveau spürbar einbrechen würde - dieses Preisniveau auf einem akzeptablen Niveau zu stabilisieren ist der Sinn der Sache. Zu aggressiv soll Stan Dard sein Geld gar nicht einsetzen - ich will nur nicht, dass es komplett verschimmelt und dadurch die Preise verfallen.

Manager: *"Natürlich wäre Stan Dard dann schlechter als die meisten Manager, er würde aber immer noch wohl nur einen Spieler pro Saison kaufen. So eine richtige Verzerrung sehe ich selbst bei 5 Stan-Dard-Vereinen nicht."*

GM: Ein Basiswert von 90% (so dass Stan Dard schon mit +1500 kKj. 105% USW -Wert bietet und sich dann ggf. leicht verschuldet), erscheint mir nach Deinem Einwand tragbar - dann würde Stan Dard tendentiell in jeder Saison einen Spieler kaufen und nicht erst mehrere Millionen anhäufen. Das ist aber wahrscheinlich sogar besser als mein Vorschlag von 'vorsichtigen' 80% + Liquiditätsbonus!

Manager: *"Das wäre vermutlich das sinnvollste Procedere. Ich beharre nicht auf 110% Ausgangswert. Aber wenn Stan Dard einen eher etwas schlechten Manager imitieren soll, sind Ausgangswerte nahe 100% usw vermutlich sinnvoll. Anderenfalls sehe ich ihn schon auf das ...-Schnäppchen bieten, das ich in der gegenwärtigen Lage nicht gebrauchen kann und dessen Wert sonst niemand erkennt."*

GM: Ein Basiswert von 100% wäre mir schon zu aggressiv - dann würde Stan Dard permanent die meisten Manager überbieten und das Preisniveau sogar nach oben ziehen. (In der laufenden Saison sind immerhin 8 Feldspieler für weniger als USW -Wert ersteigert worden, überwiegend in frühen Runden der Saison. Der Saison-Schnitt betrug 101.7%, das ist der niedrigste Wert seit der 16. Saison; meistens liegt der Schnitt um die 105%.)

Manager: *"Stan Dard überbietet voraussichtlich pro Saison nur einmal pro Verein. Das Problem sehe ich nicht wirklich, bei fast 50 angebotenen Spielern."*

GM: Ich möchte vor allem verhindern, dass Stan Dard *ohne Not* mehr als einen Spieler in derselben Saison kauft und dabei

den dann nicht mehr sinnvollen U_{SW} -Wert seinen Geboten zugrunde legt, obwohl er durch den ersten Kauf seine Referenztabelle bereits verändert hat.

Manager: *"Dann lege doch einfach explizit fest, dass Stan Dard in einer Saison nicht mehr weiter bietet, wenn er einen Spieler gekauft hat. Was für eine Runde geht, geht auch für eine Saison."*

GM: Daran habe ich auch gedacht, aber eine vierte Talentstruktur plus einen alten 9er-Feldspieler könnte er sowohl brauchen als auch bezahlen... es kann solche Situationen geben, in denen dann der Liquiditätsbonus auch sinnvollerweise nur weniger stark sinken würde. Selbst bei der Einschränkung auf einen Spieler pro Runde bin ich mir nicht sicher, ob die notwendig ist (bequem ist sie, weil ich dadurch den Liquiditätsbonus für alle Gebote dieses Vereins nur einmal ausrechnen muss und die Gebote ggf. vorher veröffentlichen kann) - wenn allein der Liquiditätsbonus das Problem schon in den Griff bekommt, würde ich diese Einschränkung ggf. weglassen wollen. Und wenn Stan Dard von seinem Vorgänger einen Stapel Kohle geerbt hat (Profexa!), dann in Runde 1 einen Feldspieler kauft und anschließend für den Rest der Saison nichts mehr kaufen darf, dann ist das ganze Geld wieder 'eingefroren'.

Genau auf solche Situationen will ich ja mit dem dynamischen Liquiditätsbonus reagieren: Wenn wirklich massenhaft Geld da ist, dann wird auch aggressiv geboten. Der Basiswert von 80% hält Stan Dard dazu an, sich tendentiell nicht zu verschulden, aber bei Gefahr hoher Steuerlast vernünftige Preise zu bieten. Mit 1000 kKj. Cash und maximal 500 kKj. Kreditspielraum bietet er 90% des U_{SW} -Wertes für Spieler mit einem Preis von höchstens 1667 kKj. (höhere Gebote werden ja reduziert) - da wäre ein Kauf ein echtes Schnäppchen und entsprechend nicht sehr wahrscheinlich. Erst bei 2000-2500 kKj. Cash bietet er normale Marktpreise von 100-105% U_{SW} -Wert. Durch seinen ersten Kauf fällt er normalerweise wieder in den 'Spar-Modus' zurück (bei 80 Mkj. Umsatz für 49 Spieler beträgt der durchschnittliche Spielerpreis ca. 1600 kKj, damit fällt sein Liquiditätsbonus um 16 Prozentpunkte).

Manager: *"Das ist objektiv sehr vernünftig von Stan Dard, aber - fürchte ich - über dem Level eines Viertels der real existierenden menschlichen Mitspieler. Wenn Stan Dard nur, wie es sinnvoll ist, einigermäßen hinhaltenden Widerstand halten soll, darf er nicht zu gut sein. Ich bastele dir, behaupte ich, eine Stan-Dard-Strategie, mit der er permanent in der oberen Hälfte der Vereine bleibt. Das ist ja nicht der Sinn der Sache."*

GM: Mit einer Finanzierungsstrategie für Stan Dard, die besser ist als diejenige von 25% der realen Manager (sprich: Rang 8 in der 2. Liga), kann ich leben. Stan Dard hat immer noch viele Nachteile - er kann keine Hintermannschaftsspieler kaufen und berücksichtigt bei seinen Käufen praktisch nie sein eigenes Trainingspotential (bei der Richtlinie für Talentkäufe habe ich versucht, dies zu tun, erwäge aber inzwischen, diese Klausel zu streichen und ihm den Kauf von Talenten ganz zu verbieten). Solange Stan Dard für seinen Verein keinen Handelswert gegenüber Einsteiger-Niveau *gewinnt*, habe ich da keine Bedenken, dass er zu gut werden könnte. Und wie ein langweiliger Abstiegskampf aussieht, das haben wir in der 2. Liga A ja gerade bewundern dürfen.

Beispiel für die Auswirkungen einer alternativen Parametrisierung

Man kann den Liquiditätsbonus so umgestalten, dass er dynamischer auf den Kassenstand reagiert. Definieren wir den Liquiditätsbonus mal als "Kassenstand / 50" statt "Kassenstand / 100" und behalten den Basiswert von 80 Prozentpunkten bei, dann wird die 'marktübliche Gebotshöhe' von 100-105% bereits bei einem Kassenstand von 1000-1250 kKj. erreicht. Stan Dard würde nun sein Geld viel aggressiver anlegen als nach dem bisherigen Modell, aber seine "Gier" würde nach einem Kauf auch doppelt so stark nachlassen, weil sein Liquiditätsbonus nun nach der Ausgabe von 1500 kKj. um 30 Prozentpunkte sinken würde statt wie bisher um 15 Prozentpunkte.

Bei extrem hohen Kassenständen kämen in diesem Fall dann extrem hohe Gebote zustande (bei 4000 kKj. bereits 160% des U_{SW} -Wertes!); hier müsste man dann eventuell durch ein oberes Limit für den Liquiditätsbonus auf z. B. 125% die Zahlung von Mondpreisen verhindern - was dann aber bedeuten würde, dass mit nennenswerter Wahrscheinlichkeit alle Stan-Dard-Vereine identische Gebote abgeben werden, was ich durch den Bezug auf den individuellen Kassenstand des Vereins verhindern wollte, weshalb ich ein 'Cap' für den Liquiditätsbonus eigentlich nicht haben wollte (denn ich möchte, dass der reichste Stan-Dard-Verein sein Geld zuerst einsetzt, weil der am meisten Angst vor der Steuer haben muss).

Etwas anders sind die Auswirkungen, wenn man statt des Liquiditätsbonus den Basiswert ändert. Setzen wir den Basiswert von 80 auf 90 Prozentpunkte hoch, dann wird die 'marktübliche Gebotshöhe' von 100-105% bei einem Kassenstand von 1000-1500 kKj. erreicht. Stan Dard bietet nun aber bereits mit 500 kKj. Cash und 500 kKj. Kreditspielraum auf einen Spieler mit 1000 kKj. U_{SW} -Wert immerhin 95% dieses Wertes, zeigt also eine deutlich stärkere Neigung dazu, sich zu verschulden. Alle seine Gebote liegen nun um 10 Prozentpunkte höher als in dem von mir vorgeschlagenen Modell - er legt sein Geld also mindestens so aggressiv an wie ein normaler Manager und leistet damit eventuell mehr als 'hinhaltenden Widerstand'. Bei einem Basiswert von 110%, wie in der Diskussion vorgeschlagen, kauft er praktisch immer den ersten Spieler, den er bezahlen kann, für 120-130% seines Wertes, also 'mit der Brechstange'.

Im Vergleich zu diesen beiden Alternativen lässt mein ursprünglicher Vorschlag Stan Dard bei 'steuerschonenden' Kassenständen bis zum Freibetrag von 1500 kKj. ziemlich defensiv agieren, während er bei drohender Steuerzahlung in Höhe mehrerer WP durchaus entschlossen zu Werke geht. Dabei sorgt die Reduzierung seiner Gebote anhand des Kreditlimits dafür, dass er erst dann auf wirklich teure Spieler bieten kann, wenn er mindestens 2000 kKj. in Cash besitzt (und gegen Ende der Handelsfrist muss er sogar fast den vollen Kaufpreis in bar bezahlen können!); auf dem Weg dorthin sind ihm aber bereits diverse mittelstarke Spieler zu fairen Marktpreisen angeboten worden (und Stan Dard ist nicht wählerisch - der kauft, was er kriegen kann, egal ob Altstar oder Spielertrainer). Deshalb erwarte ich nicht, dass Stan Dard überwiegend sehr teure Spieler kaufen wird, weil er auf diese einfach seltener voll bieten darf.

Vorläufiges Fazit

Wir haben ja nun ab sofort einen Verein unter der Kontrolle von Stan Dard im Ligasystem. Ich werde in der laufenden Saison jeweils zur Versteigerung des GM-Angebotes veröffentlichen, wie Stan Dard für diesen Verein nach der von mir vorgeschlagenen Regel jeweils geboten hätte, damit die Teilnehmer der Partie Erfahrung mit den praktischen Auswirkungen der Regel sammeln können. In Runde 8 schreibe ich den Regeltext noch mal sauber zusammen und stelle ihn dann zur Abstimmung, so dass er mit Beginn der 24. Saison in Kraft treten könnte.

GM-Angebot

Da im Ligasystem AUFSTIEG kein privater Handel möglich ist, wird zu Erleichterung langfristiger Planungen das GM-Angebot der gesamten Saison im Voraus bekannt gegeben. Die auftretenden Sondereigenschaften sind in den Regeln ausführlicher beschrieben.

Das Angebot ist so dimensioniert, dass in jeder Runde ein Umsatz von 11 MKj zu erwarten sein sollte. Diesen Richtwert garantiere ich auch für künftige Saisons. Damit will ich die Preise stabil halten, so dass jeder selbst entscheiden kann, ob er sein Geld anlegen oder versteuern will. (Da die Geldmenge weiter zunimmt, dürft Ihr gerne mehr bieten ...)

Darüber hinaus versuche ich folgende Parameter des Angebots näherungsweise stabil zu halten:

- produzierte SWP und Reihenverstärkungswerte,
- Geschätzter Handelswert des Angebots nach AUFSTIEG-GHW-Tabelle,
- NL-Wert des Angebots bei dessen Entstehung sowie zum jeweiligen Verkaufszeitpunkt nach wertoptimiertem Lebenslauf der Spieler,
- Wert der bei wertoptimiertem Lebenslauf produzierten WP (WP-Zufluss durch Trainer),
- Wert der bei wertoptimiertem Lebenslauf konsumierten WP (WP-Abfluss durch Trainingspotential).

Die dabei von mir berechneten Werte basieren allesamt auf dem Programm U_{SW} von Robert Gunst. Dabei verwende ich folgende, seit der 11. Saison konstante Parameterwerte:

- 2 Spiele pro Runde, in Runde 1 und 3 je ein zusätzliches Pokalspiel.
- SWP-Werte 20-20-17-15-15-14-14-13-13-12-12 kKj (durchschnittlich 15, beim Einspielen der Talente sind zusätzliche WP besonders wertvoll, im Lauf der Saison verlieren sie an Wert durch die steigende Qualität aller Hintermannschaftsspieler).
- Wert eines Trainings-WP: 350-300 kKj (pro Runde linear um 5 kKj fallend).
- Training von trainingswürdigen Spielern so schnell wie möglich (es wird vorausgesetzt, dass der Verein genug WP bzw. Trainingspotential für seine Einkäufe hat; hat er diese nicht, dann hat er den falschen Spieler gekauft bzw. mehr als den für ihn erzielbaren Wert gezahlt).
- Stärketabelle 6-6-4-4-5-5-5-6-6-6-7 für den neuntbesten (in Runde 1&2 den siebtbesten) Feldspieler (der durch einen Einkauf auf die Bank verdrängt würde)
- Stärketabelle 6-6-5-5-5-6-6-6-7-7-8 für T/A (das simuliert eine Saison, in der man über einen "T/A uralt ehemals ≥ 10 " ein Talent einspielt; da das aber eine Menge WP kosten würde, die sich über die Lebensdauer des trainierten Spielers verteilen müssen, setze ich für jede Folgesaison wieder dieselbe Stärketabelle an).
Ein T/A wird, wenn er in eine echte Lücke hinein gekauft wird, vermutlich eher mehr Wirkung erzielen.
- Bewertung des linearen Wirkungsanteils eines Ausputzers (defensive Wirkung in V) mit zusätzlichen 30% der gleichen Leistung eines (auch offensiv wirksamen) Verteidigers.
- Die Verdopplung der nichtlinearen Wirkung eines Hintermannschaftsspielers (Beispiele: T 7 über T 0, T 10 über T 6, A 10 über A 5) ist 11.1 WP wert. (Ein T 10 ist dann genau 20 WP mehr wert als ein T 0, ein A 10 ist nur 17.54 WP mehr wert als ein A 0, erhält aber weitere 3 lineare SWP aus seiner defensiven Wirkung in der Verteidigung.)
- SWP-Erträge, TWP-Kosten bzw. -Erträge und NL-Verkaufserlöse werden pro Folgesaison um 20% abgewertet.
- NL-Verkaufszeitpunkte von Spielern nur mit realistischen Stärken (X III 9 usw. lasse ich durchspielen).

GM-Angebot der 23. Saison

Runde 1	Runde 2	Runde 3	Runde 4
a. T I 0 >9 [0.5] b. A nT 2 >11 c. S I 9 >12 [1.5] d. S X 9 e. M III 8 f. V II 4 [0] g. V nT 5 >11 [1.5]	a. A X 9 >12 b. F V 7 >12 [0] (7) c. M II 10 [0.5] d. VMS nT 1 [0.5] e. S X 3 [-1] f. S V 7 [0.5] g. V IV 9 (3)	a. T X 7 >11 [0] b. S II 11 >13 c. M II 12 (2) d. V tT 4 e. V X 9 >11 [0] f. M II 2 [-0.5] g. S II 8 >9 [0.5]	a. A III 10 >11 [1] (1) b. F I 7 [-0.5] (33) c. F II 11 d. V II 6 [0] e. S IV 9 >11 [0.5] f. M II 9 g. VM V 10 (2)
Runde 5	Runde 6	Runde 7	
a. T III 10 >12 (2) b. V II 9 >12 [0] (5) c. F II 12 (4) d. F X 5 >9 [-1] e. S III 12 (4) f. F nT 5 g. VS IV 11 (4)	a. T nT 4 [1.5] b. M I 11 >13 [1.5] c. V II 12 d. VS nT 4 [0.5] (11) e. F III 12 f. M III 11 g. VMS X 12	a. A tT 3 b. VMS nT 10 c. S I 10 >11 d. F II 4 >6 [-1] e. S V 10 [0] f. M III 11 g. V X 13	
"[x]" = trainierbar mit x WP pro Stufe, ">y" = trainierbar bis Stufe y, "(z)" = ist noch für z Spiele gesperrt.			

Bitte verteilt 5/4/3/2/1 Punkte auf diejenigen Spieler, die ihr für die besten haltet!

Die teuersten Spieler des GM-Angebots

seit Beginn der Partie

Preis	Runde	Spielername	Spielerdaten	Käufer	usw	Quote
3390	22/3	Ide	S IV 6 [-1]	PS Spielerei	3605	94,04%
3388	13/6	Elwood Blues	VM I 9 >13 [0.5] (13)	United Blues & Rock Artists	3772	89,82%
3333	10/3	Cheap	V tT 3 >11 [0.5]	Grashoppers Mannheim	3080	108,21%
3167	12/2	Pound	S IV 4 >13 [0]	American Soccer Club II	3437	92,14%
3123	14/4	Willie Dixon	A II 6 >11 [1]	Crossroads	2114	147,73%
3119	9/4	Troll	M I 11 >13	Titanic Players	3398	91,79%
3115	17/5	Superstar	VS I 12 >13 [1.5]	Kraichgau Rangers	2912	106,97%
3105	12/5	P. Proudhon	A II 8 >12 [1.5]	Atletico Babelonia	3214	96,61%
3068	21/7	Nate Fisher	A nT 5 [1.5]	Crossroads	3026	101,39%
3018	10/6	Atreides	S I 8 >12 [0.5]	Hexenkessel SV	2814	107,25%
3018	11/7	Gunnar Sauer	M nT 2 [0]	SG Chemie Blumenthal-Ost	2734	110,39%
3000	20/3	Trajan	S I 10 >11 [0.5]	Profexa Vorwärts	3147	95,33%
2928	16/4	Silenzio	V I 8 >11 [0] (7)	AC Cinecittà	3499	83,68%
2919	14/2	Frau Asenbaum	F I 10 >11	Aso Pauer	2675	109,12%
2903	14/5	Iwan	V nT 1 [0]	Grashoppers Mannheim	3092	93,89%
2907	19/1	Kuhn	T II 2 >11 [0.5]	3. FC Eiderstedt	2700	107,67%
2897	15/5	Stefan Raab	S nT 9 >11	Aso Pauer	3026	95,74%
2882	13/6	Kurt	S II 6 >8 [-1]	Proletarier	2866	100,56%
2875	19/5	Matta	V nT 9 >11	PS Spielerei	3026	95,01%
2861	5/2	Lawejkin	V IV 12 [0]	Kosmonavtika FK	3689	77,55%
2858	4/4	Vajen	A I 8 >11 [2.5]	Atletico Babelonia	3545	80,62%
2853	20/7	Odin	MS nT 8 >12	Viking Raiders	2789	102,29%
2820	14/4	Uwe Hartgen	VS I 11 >12 (3)	SG Chemie Blumenthal-Ost	2623	107,51%
2819	13/5	Thomas Wolter	V III 12 [0]	SG Chemie Blumenthal-Ost	2831	99,58%
2818	9/7	Frank Neubarth	S nT 10	SG Chemie Blumenthal-Ost	2503	112,58%
2812	16/6	Thomas Schaaf	S I 6 >10 [0]	SG Chemie Blumenthal-Ost	2689	104,57%
2811	20/4	Uiuiui	VM nT 10 (6)	Lokomotive Albany 1830	2590	108,53%
2798	10/2	Mauerschütze	S I 12 (13)	Stasi Kickers	2430	115,14%
2787	15/4	Adriano	A I 8	AC Cinecittà	2691	103,57%
2781	18/7	eLa	A tT 5 [2.5]	Heavy-Metal-Maniacs	2811	98,93%
2776	8/5	Junghans	M nT 0 >6 [0]	3. FC Eiderstedt	2734	101,54%
2766	21/6	Wunderkind	V I 13	Kraichgau Rangers	3056	90,51%
2765	18/7	Michel	F nT 11	Steinbock Schilda	3287	84,12%
2756	20/6	Sauron	F nT 7	Hexenkessel SV	1610	171,18%
2755	13/2	Nick Knatterton	A II 5 >11 [1]	SV Comixense	2318	118,85%
2752	9/7	Trogck	M I 11 >12	Letzter FC Ork	2271	121,18%
2747	11/3	Isabella	V I 5 >12 [0.5]	AC Cinecittà	2523	108,88%
2741	18/6	Francesco	S nT 3 [0] (13)	AC Cinecittà	3028	90,52%
2740	15/3	T-Bone Walker	V I 10 [0] (3)	Crossroads	3066	89,37%
2729	18/1	Räikkönen	A II 4 >11 [1]	PS Spielerei	1923	141,91%
2728	20/5	Giacomo	V II 11 >13 [0.5]	AC Cinecittà	2964	92,04%
2727	13/4	Wind Wizard	T nT 4 [1.5]	Wonderous Wirblers	3320	82,14%
2727	15/3	Testos Teron	A X 11	Grobitown Rangers	3044	89,59%
2717	8/7	Sprinter	F I 13 (3)	Kraichgau Rangers	3045	89,23%
2716	20/5	Red Bull Racing	A I 9 (2)	PS Spielerei	2772	97,98%
2711	19/7	King Oliver	S II 12 >13 [0.5]	Crossroads	2709	100,07%

Preis	Runde	Spielername	Spielerdaten	Käufer	usw	Quote
2709	14/7	Andree Wiedener	MS nT 9 >11 (8)	SG Chemie Blumenthal-Ost	2276	119,02%
2684	14/3	Staffan	M I 5 >12 [0.5]	J. B. Bookers Revival	2523	106,38%
2680	16/5	Preussag	A II 11	Banana Bulldogs	3251	82,44%
2679	17/7	Chet Atkins	A tT 0 >10 [1]	Crossroads	3471	77,18%
2677	16/7	K.K.Lake	T tT 2 [1.5]	Motörhead	3369	79,46%
2673	21/4	Rip Off	F V 8 >12 [0] (1)	Mangelsdorfer Mannen	2723	98,16%
2670	20/6	Lot von Orkney	A V 7 [-0.5] (2)	Ritter der Tafelrunde	3431	77,82%
2667	16/1	Klammer	A I 1 >9 [0.5]	American Soccer Club II	2810	94,91%
2666	5/3	Muddy Waters	M IV 7 [-0.5]	Blues Brothers	3197	83,39%
2662	22/4	Tom Twister	T IV 7 >12 [1]	Wonderous Wirblers	3095	86,01%
2635	22/7	Schabernack II.	VS II 11 >13 [0.5]	Steinbock Schilda	2528	104,23%
2632	11/7	Adhemar von Le Puy	VM I 13 (4)	Crusaders on Dope	3147	83,64%
2628	4/3	Arno Kunz	V III 7 [-0.5]	Managerclub United	3197	82,20%
2624	22/6	Julius	A III 9 [-0.5]	Grobitown Rangers	3490	75,19%
2622	22/6	Renato	MS V 10 >13 [0] (2)	Sesamstraßen Kicker	3198	81,99%
2620	7/2	Lechti	M III 13	Kraichgau Rangers	2859	91,64%
2611	19/3	Deisler	S I 11 (4)	SG Chemie Blumenthal-Ost	2364	110,45%
2604	11/4	Jarl Atli	F IV 6 >8 [-1]	Viking Raiders	2661	97,86%
2599	13/3	G. Mahler	S nT 0 >3 [-0.5]	Hessliche Nußknacker e.V.	2387	108,88%
2593	3/5	Talmi	VM nT 2, "13 in S"	Hellas Planlos	ca. 750	ca. 345%
2590	7/6	Trogk	F V 9 >13 [0]	Letzter FC Ork	3206	80,79%
2587	7/1	Malyschew	S VIII 2 >12 [0]	Kosmonavtika FK	2359	109,67%
2577	21/3	Sean Connery	M I 10 >12 (3)	FC Hollywood	2485	103,70%
2574	3/6	Assassin	VMS X 13	Talisman	900	286,00%
2573	4/1	Bird	V IV 11 [0]	Mangelsdorfer Mannen	3046	84,47%
2573	18/1	Shania Twain	T I 0 >8 [0]	Heavy-Metal-Maniacs	3082	83,48%
2567	14/1	Paragraph	A II 4 >12 [1.5]	American Soccer Club II	1606	159,84%
2546	18/4	Renault Viren	F I 11, 29 DP	Grobitown Rangers	2458	103,58%
2546	19/7	Dario	T nT 6 [2.5]	AC Cinecittà	1801	141,37%
2539	15/2	Invinoveritax	F I 9 >11	Halifax Heroes	2289	110,92%
2539	22/1	Timo	A nT 4 >7 [1.5]	Lokomotive Albany 1830	2600	97,65%
2538	12/6	Lot von Orkney	S I 10 >12	Ritter der Tafelrunde	2186	116,10%
2533	14/6	Anna Bolika	VM II 13	Motörhead	2314	109,46%
2527	14/7	Blaues Wunder II	A I 6 [1]	Wonderous Wirblers	2218	113,93%
2517	8/2	Lasarew	V I 11	Kosmonavtika	3212	78,36%
2508	6/4	Lamborghini	F I 13 [1.5]	PS Spielerei	3558	70,49%
2502	7/3	Legend	M I 7 [0]	Hexenkessel SV	3231	77,44%
2501	20/6	Barbara	S I 10 >13 (5)	Die Spekulanten	2210	113,17%
2495	12/1	Cyclops	T I 3 >11 [1.5]	Titanic Players	2698	92,48%
2485	19/4	Max	V I 9 >12	Halifax Heroes	2192	113,37%
2483	4/1	Dickmann	F I 12, 34 DP	3. FC Eiderstedt	3970 (*)	62,54%
2475	20/5	Dida	V I 8 [0.5]	Goaldies	1801	137,42%
2468	20/2	Libido	M IV 8 >8 [-1]	BKK Freud	1683	146,64%
2467	22/2	Nörgler	VMS I 7 >13	Kraichgau Rangers	2346	105,16%
2461	19/3	Lee Aaron	V nT 4 >12	Heavy-Metal-Maniacs	1683	146,23%
2457	14/2	Schwarz	A III 7 [0.5]	3. FC Eiderstedt	2619	93,81%
2455	10/5	Peter Frampton	M II 6 [-0.5] (13)	United Blues & Rock Artists	2286	107,39%
2455	19/4	Johnny Cash	MS II 12 [0.5]	Crossroads	2390	102,72%
2454	12/5	Georg	S I 8 >13	Grashoppers Mannheim	2027	121,07%

Zugformat

Aufgrund der großen Anzahl von Teams und des erheblichen Aufwandes für die Auswertung werde ich die Einhaltung des Zugformats unerbittlich von allen Managern fordern müssen.

Daher empfehle ich die Verwendung des nebenstehenden **Zugformulars**, das in Postkartengröße meinen Vorstellungen (und dem Bildschirm-Layout des Auswerteprogramms) recht gut entspricht.

Schon die Anordnung der Informationen in dieser oder einer ähnlichen Weise reichen völlig aus, aber die Vollständigkeit aller Informationen lässt sich beim Ausfüllen eines Formulars am einfachsten gewährleisten.

Formulare anderer United-Ligasysteme sind auch gut, falls die Größe (DIN A6!) übereinstimmt; auch handschriftliche Züge können bei entsprechender Sorgfalt ausreichen.

Ansonsten:

- Einzelne Zettel pro Phase
- DIN A6 hochkant
- Phasenbezeichnung, Liga und Vereinsname auf jedem Zettel angeben (bei NL-Verkäufen auch die Phasennummer)
- Jede Aufstellung für ein Spiel auf einen getrennten Zettel

3. Liga C		1. Spieltag					
Star Trek - FC Waschlappen							
Reihe	Name des Spielers	Spielerdaten					
T:	Rom	T IV 2					
V:	Odo	V II 8					
	Roter Alarm	V I 10					
	Lwaxana Troi	VMS II 8					
M:	Die Maquis	VMS III 6					
	Jennifer Sisko	M III 6					
	Energie	M I 10					
	Warp 9	S I 6 = 5					
S:	Wurmloch	S VI 2					
	Nog	VS III 6					
	Jadzia Dax	S II 8					
	T	A	V	M	S		
	2	0	26	27	16	Reihen	73
	2	-	-	3	-	+Härte	5
			-	6	-	+ H V	6
	3	0	26	36	16	Gesamt	84

TEAMCHEF-Züge sind prima; ein individuelles Kennzeichen (Farbe, Papierart, Druckerschrift) wäre nett.

Telefonzüge nehme ich nicht mehr entgegen. (Die Wahrscheinlichkeit, mich per Telefon zu erreichen, ist ohnehin sehr gering.)

Züge per E-Mail werden inzwischen fast von allen Managern abgegeben. Für sie gelten folgende Besonderheiten:

1. Grundsätzlich bevorzuge ich inzwischen E-Mail-Züge gegenüber Papier; mein Auswerteverfahren ist auf die Verfügbarkeit der Informationen innerhalb meines Rechners optimiert. Bestimmte Services (wie etwa der Bezug einer Übersicht der eigenen Vereinsdaten) sind sogar an die Verfügbarkeit einer Mail-Adresse gekoppelt.
2. Ich akzeptiere ASCII-Mails, die im Body bzw. (bevorzugt) als *attachment* eine mit TEAMCHEF im **Druckmodus "1"** (= 40 Zeichen pro Zeile, das kann ich in einem schmalen Editor-Fenster neben dem Auswerteprogramm anzeigen lassen) erzeugte und nach Phasennummern aufsteigend sortierte Folge von Anweisungen enthält. Falls jemand auf andere Weise E-Mail-Züge im ASCII-Format schicken kann, die für mich ohne zusätzlichen Aufwand in meinem ASCII-Editor anzeigbar sind, bin ich zu Experimenten bereit. Proprietäre Formate wie Word oder Excel haben allerdings keine Chance, akzeptiert zu werden.
3. Die Erfahrung lehrt, dass E-Mails bis **zwei Tage nach ZAT** noch eine realistische Chance haben, in der Auswertung zumindest teilweise berücksichtigt zu werden - das kann deutlich besser sein als ein NMR!
4. Mein Spam-Filter erkennt den Partienamen "AUFSTIEG" im Mail-Subjekt; durch eine korrekte Beschriftung lässt sich die Wahrscheinlichkeit für eine korrekte Zustellung der Mail (auch von wechselnden Mail-Adressen des Absenders aus, die ich ggf. nicht alle in meiner Mail-Konfiguration habe) verbessern.
5. Seit der 21. Saison biete ich Einsteigern in diese Partie an, eine komplette TEAMCHEF-Konfiguration für ihren Verein aufzubauen und ihnen diese per Mail-Attachment zuzusenden.

Rückblick auf die 22. Saison: Erwartungspunkte

UNITED / XY berechnet für jedes Spiel u. a. die Anzahl der Torchancen für beide Mannschaften aus den bei Spielbeginn auf dem Platz stehenden WP (inklusive Härte, ohne Berücksichtigung von Roten Karten) sowie die Wahrscheinlichkeit für Elfmeter aus den eingesetzten Härtepunkten. Aus beiden Werten wird die Wahrscheinlichkeit für jede mögliche Anzahl an Toren beider Seiten bestimmt; durch die Kombination von solchen Wertepaaren kann die Wahrscheinlichkeit für Sieg, Unentschieden oder Niederlage eines Vereins berechnet werden.

Aus den Wahrscheinlichkeiten für Sieg und Unentschieden kann eine Anzahl von so genannten Erwartungspunkten berechnet werden, die einem Verein 'im Schnitt' für ein konkretes Spiel zustehen würden. Dabei wird die Wahrscheinlichkeit für einen Sieg mit den für einen Sieg vergebenen 2 Punkten sowie für ein Unentschieden mit dem für ein Unentschieden vergebenen einen Punkt multipliziert und beide Werte addiert.

Die nachfolgend angegebenen Tabellen beschreiben die Zahl an Erwartungspunkten, die jeder Verein des Ligasystems in den 11 Runden der vergangenen Saison verdient hätte, sowie die Abweichungen gegenüber den tatsächlich erspielten Punkten.

1. Liga		1	2	3	4	5	6	7	8	9	10	11	Summe	Abweichung	
1)	Kraichgau Rangers	280	304	217	229	273	262	255	225	291	246	332	29.14	- 4.14	--
2)	Mangelsdorfer Mannen	232	217	299	254	346	288	255	193	269	201	249	28.04	+ 4.96	++
3)	Halifax Heroes	262	354	136	313	188	287	248	244	235	231	204	27.04	- 2.04	
4)	Crossroads	337	233	258	307	112	246	269	208	282	212	183	26.47	+ 0.53	
5)	3.FC Eiderstedt	172	191	152	210	198	247	246	124	226	271	201	22.38	+ 2.62	+
6)	Motörhead	183	207	298	129	74	174	348	213	176	108	224	21.36	+ 1.64	
7)	Lokomotive Albany 1830	147	180	263	236	219	164	161	268	164	197	120	21.20	- 1.20	
8)	PS Spielerei	265	133	79	185	234	299	127	128	192	174	213	20.27	- 1.27	
9)	Steinbock Schilda	71	144	130	207	188	75	73	213	294	310	256	19.61	+ 1.39	
10)	Nemesis	105	205	309	68	332	99	171	334	83	178	69	19.52	- 3.52	-
11)	Ritter der Tafelrunde	102	76	180	114	87	78	147	195	151	218	226	15.74	- 4.74	---
12)	Profexa Vorwärts	242	155	80	146	149	180	100	55	37	54	125	13.22	+ 5.78	+++

Im Titelrennen war der Würfel gnadenlos; aus dem Abstiegskampf (mit Schildas Endspurt) hielt er sich weitgehend heraus.

2. Liga A		1	2	3	4	5	6	7	8	9	10	11	Summe	Abweichung	
1)	SpVgg Kieselstein	248	263	313	272	379	327	260	296	213	243	290	31.05	- 2.05	
2)	Lucky Losers	151	355	262	318	176	283	262	303	293	316	215	29.33	- 1.33	
3)	Heart of Scapa Flow	241	282	370	213	224	170	252	231	176	264	211	26.34	+ 1.66	
4)	FC Hollywood	299	53	178	251	228	340	155	334	274	222	246	25.79	+ 2.21	+
5)	Goaldies	190	283	124	152	228	303	285	155	179	224	321	24.45	+ 1.55	
6)	American Soccer Club II	190	187	221	45	171	158	356	268	309	48	306	22.58	- 2.58	-
7)	Karlsmannen	183	239	203	210	346	160	75	148	178	289	154	21.85	+ 3.15	++
8)	Grobitown Rangers	228	215	205	221	145	99	116	319	160	331	131	21.71	+ 3.29	+++
9)	Hexenkessel SV	209	187	247	183	149	237	179	166	214	225	164	21.62	- 2.62	--
10)	Die Spekulanten	254	214	133	266	209	281	222	34	146	129	262	21.51	+ 0.49	
11)	Orkblut ist grün	84	82	123	219	135	32	217	138	223	65	66	13.84	- 4.84	---
12)	Darmstadt Dribbling Dackel	122	40	21	49	9	10	22	7	37	43	34	3.93	+ 1.07	

Der Abstiegskampf fiel aus - mit dem Ergebnis, dass alle übrigen Vereine ein ausgeglichenes Punktekonto verdient hatten!

2. Liga B		1	2	3	4	5	6	7	8	9	10	11	Summe	Abweichung	
1)	Mulhouse-Sud	216	244	242	177	361	200	355	354	236	247	277	29.08	- 3.08	--
2)	Aso Pauer	271	297	292	209	286	346	178	255	254	188	285	28.61	- 1.61	-
3)	Viking Raiders	204	283	235	356	182	302	217	236	244	150	180	25.90	+ 0.10	
4)	SG Chemie Blumenthal-Ost	156	188	266	256	84	251	160	318	289	292	233	24.93	- 3.93	---
5)	Titanic Players	178	131	242	289	226	110	151	209	177	357	261	23.32	+ 0.68	
6)	Sesamstraßen Kicker	134	259	217	174	187	139	184	212	190	277	261	22.33	- 1.33	
7)	Wonderous Wirblers	257	79	297	134	51	163	322	89	231	184	249	20.57	+ 0.43	
8)	Brunswick Lions	299	244	106	179	191	96	177	122	248	183	106	19.50	- 1.50	
9)	BKK Freud	237	272	66	337	231	197	309	77	8	90	126	19.50	- 0.50	
10)	VfL Chaos 2003	282	136	218	88	206	290	177	161	51	179	118	19.06	+ 2.94	+
11)	Blut-Rot Mannheim	147	91	144	172	181	111	140	230	280	229	169	18.96	+ 3.04	++
12)	MAN United	20	176	74	29	212	195	31	136	192	23	137	12.24	+ 4.76	+++

Beide Aufsteiger marschierten verdient durch; die Dramatik des Abstiegskampfes ist an den Erwartungspunkten ablesbar.

Ewige Tabelle aller Vereine

Platz		Verein	Sai.	Tore	TDiff.	Punkte	PDiff	1. Liga	2. Liga	LPkt.	Score	Diff	Next
1.	(1.)	Kraichgau Rangers	22	1016:729	+287	561:407	+154	452/18	109/ 4	1574	68.43	+0.29	23
2.	(2.)	Wonderous Wirblers	22	969:790	+179	551:417	+134	419/17	132/ 5	1521	66.13	-1.10	34
3.	(3.)	American Soccer Club II	22	811:666	+145	557:411	+146	395/15	162/ 7	1509	65.61	-1.16	33
4.	(4.)	<i>J. B. Bookers Revival</i>	12	465:421	+ 44	289:237	+ 52	257/11	32/ 1	835	64.23		
5.	(5.)	SV Comixense	17	795:623	+172	428:320	+108	275/10	153/ 7	1131	62.83		31
6.	(6.)	<i>Crusaders on Dope</i>	13	528:436	+ 92	326:246	+ 80	185/ 7	141/ 6	837	59.79		
7.	(8.)	Halifax Heroes	19	854:659	+199	477:359	+118	232/ 9	245/10	1186	59.30	+0.83	20
8.	(7.)	<i>Grashoppers Mannheim</i>	20	807:713	+ 94	472:408	+ 64	293/12	179/ 8	1237	58.90	-1.65	
9.	(10.)	Mangelsdorfer Mannen	22	987:847	+140	522:446	+ 76	296/12	226/10	1340	58.26	+1.85	19
10.	(9.)	3. FC Eiderstedt	21	855:795	+ 60	485:439	+ 46	295/14	190/ 7	1265	57.50	+0.83	19
11.	(11.)	Viking Raiders	17	674:545	+129	419:329	+ 90	163/ 7	256/10	1001	55.61	-0.21	28
12.	(13.)	Crossroads	12	525:415	+110	300:228	+ 72	120/ 5	180/ 7	720	55.38	+2.13	18
13.	(12.)	<i>AC Cinecittà</i>	11	447:340	+107	285:199	+ 86	80/ 3	205/ 8	650	54.17		
14.	(16.)	Steinbock Schilda	14	465:477	- 12	313:303	+ 10	163/ 8	150/ 6	789	52.60	+0.74	18
15.	(17.)	<i>Heavy-Metal-Maniacs</i>	17	627:597	+ 30	381:367	+ 14	170/ 8	211/ 9	932	51.78		
16.	(15.)	SG Chemie Blumenthal-Ost	17	662:536	+126	400:348	+ 52	130/ 6	270/11	930	51.67	-0.57	26
17.	(18.)	Profexa Vorwärts	7	284:224	+ 60	169:139	+ 30	71/ 3	98/ 4	409	51.13	+0.84	26
18.	(21.)	Aso Pauer	9	341:387	- 46	196:200	- 4	105/ 5	91/ 4	497	49.70	+0.48	17
19.	(20.)	<i>Atletico Babelonia</i>	14	567:519	+ 48	330:286	+ 44	79/ 4	251/10	739	49.27		
20.	(19.)	Hexenkessel SV	16	618:603	+ 15	352:352	+ 0	124/ 6	228/10	828	48.71	-0.67	24
21.	(22.)	Sesamstraßen Kicker	12	435:386	+ 49	288:250	+ 38	41/ 2	247/10	617	47.46	-0.46	24
22.	(14.)	<i>Orkblut ist grün</i>	6	242:235	+ 7	135:129	+ 6	62/ 3	73/ 3	332	47.43	-4.90	
23.	(25.)	PS Spielerei	22	963:918	+45	484:474	+10	119/ 7	365/15	1087	47.26	+0.44	24
24.	(23.)	<i>Fantasy Fighters</i>	6	289:268	+ 21	132:132	0	66/ 3	66/ 3	330	47.14		
25.	(24.)	<i>Karl's Hoppers</i>	5	237:296	- 59	104:116	- 12	74/ 4	30/ 1	282	47.00		
26.	(26.)	<i>Stasi Kickers '90</i>	7	279:241	+ 38	159:149	+ 10	56/ 3	103/ 4	374	46.75		
27.	(27.)	Lokomotive Albany 1830	18	674:624	+ 50	406:384	+ 22	74/ 3	332/15	886	46.63	+0.74	16
28.	(31.)	Motörhead	19	735:770	- 35	410:426	- 16	99/ 5	311/14	919	45.95	+1.21	15
29.	(28.)	<i>FC Vatikan</i>	5	232:279	- 47	106:114	- 8	61/ 3	45/ 2	273	45.50		
30.	(30.)	Grobitown Rangers	10	395:358	+ 37	205:191	+ 14	42/ 2	186/ 8	498	45.27	+0.47	23
31.	(29.)	<i>Blues & Rock Artists</i>	7	292:283	+ 9	150:158	- 8	61/ 3	89/ 4	361	45.13		
32.	(32.)	Managerclub United	9	481:466	+ 15	183:213	- 30	75/ 4	108/ 5	441	44.10		22
33.	(33.)	<i>Blues Brothers</i>	6	308:296	+ 12	132:132	0	44/ 2	88/ 4	308	44.00		
34.	(34.)	<i>Talisman</i>	6	197:273	- 76	117:147	- 30	72/ 4	45/ 2	306	43.71		
35.	(35.)	<i>MAN United</i>	9	330:453	-123	196:200	- 4	18/ 1	178/ 8	410	41.00	-0.78	
36.	(52.)	SpVgg Kieselstein	4	191:138	+ 53	104: 72	+ 32	0/ 0	104/ 4	208	41.60	+4.10	14
37.	(36.)	<i>Hellas Chaos</i>	2	84:139	- 55	41: 47	- 6	41/ 2	0/ 0	123	41.00		
38.	(37.)	<i>Letzter FC Ork</i>	13	525:517	+ 8	281:291	- 10	11/ 1	270/12	573	40.93		
39.	(41.)	Die Spekulanten	9	289:356	- 67	180:216	- 36	45/ 3	135/ 6	405	40.50	+0.39	20
40.	(39.)	<i>Banana Bulldogs</i>	12	418:473	- 55	243:285	- 42	39/ 3	204/ 9	525	40.38		
41.	(40.)	<i>Kosmonavtika FK</i>	9	399:454	- 55	201:195	+ 6	0/ 0	201/ 9	402	40.20		
42.	(38.)	Ritter der Tafelrunde	10	402:402	+ 0	214:226	- 12	11/ 1	203/ 9	439	39.91	-0.69	20
43.	(42.)	<i>Thrakia Banzai OW</i>	8	355:381	- 26	169:183	- 14	17/ 1	152/ 7	355	39.44		
44.	(43.)	<i>FC Querschieber</i>	6	236:261	- 25	118:146	- 28	40/ 2	78/ 4	276	39.43		
45.	(44.)	<i>Schvvg Monopol</i>	5	241:294	- 53	93:127	- 34	49/ 3	44/ 2	235	39.17		
46.	(46.)	Titanic Players	16	635:694	- 59	330:374	- 44	4/ 1	326/15	664	39.06	+0.56	20
47.	(45.)	<i>Rhein-Neckar-Syndikat</i>	8	267:287	- 20	168:184	- 16	14/ 1	154/ 7	350	38.89		
48.	(64.)	Goaldies	4	205:171	+ 34	97: 79	+ 18	0/ 0	97/ 4	194	38.80	+3.30	19
49.	(47.)	<i>White House USA</i>	4	189:222	- 33	79: 97	- 18	34/ 2	45/ 2	192	38.40		
50.	(48.)	<i>Mad Scientists</i>	8	356:363	- 7	171:181	- 10	0/ 0	171/ 8	342	38.00		
51.	(55.)	VfL Chaos 2003	4	137:126	+ 11	86: 90	- 4	18/ 1	68/ 3	190	38.00	+1.50	19
52.	(49.)	<i>Cleanex United</i>	3	145:135	+ 10	68: 64	+ 4	16/ 1	52/ 2	152	38.00		
53.	(50.)	<i>FC Haribo '88</i>	5	225:198	+ 27	105:115	- 10	17/ 1	88/ 4	227	37.83		
54.	(51.)	<i>FC Rheinland</i>	4	171:186	- 15	84: 92	- 8	21/ 1	63/ 3	189	37.80		
55.	(71.)	Lucky Losers	3	162:130	+ 32	75: 57	+ 18	0/ 0	75/ 3	150	37.50	+6.17	19
56.	(53.)	<i>Hessliche Nußknacker</i>	5	178:202	- 24	105:115	- 10	14/ 1	91/ 4	224	37.33		
57.	(54.)	<i>Die Hexenmeister</i>	3	83:123	- 40	56: 76	- 20	35/ 2	21/ 1	147	36.75		
58.	(57.)	BKK Freud	6	205:187	+ 18	126:138	- 12	0/ 0	126/ 6	252	36.00	+0.33	18
59.	(56.)	<i>Proletarier</i>	4	177:187	- 10	81: 95	- 14	18/ 1	63/ 3	180	36.00		
60.	(58.)	<i>Irresistible Gyrators</i>	6	246:264	- 18	119:145	- 26	11/ 1	108/ 5	249	35.57		
61.	(59.)	<i>Rodenbacher Bierpetzer</i>	3	119:111	+ 8	63: 69	- 6	16/ 1	47/ 2	142	35.50		
62.	(77.)	FC Hollywood	3	144:155	- 11	71: 61	+ 10	0/ 0	71/ 3	142	35.50	+6.83	18


LPkt = P(1.Liga)*3 + P(2.Liga)*2; Score = LPkt / (Saisons + 1); Next = Liga-Punkte in der kommenden Saison zum Halten des Score

Platz		Verein	Sai.	Tore	TDiff.	Punkte	PDiff	1. Liga	2. Liga	LPkt.	Score	Diff	Next
63.	(73.)	Nemesis	2	97:130	-33	45:43	+2	16/1	29/1	106	35.33	+6.33	18
64.	(60.)	Katastrophen Kicker	7	233:276	-43	141:167	-26	0/0	141/7	282	35.25		
65.	(61.)	Lady in the Night	6	280:292	-12	123:141	-18	0/0	123/6	246	35.14		
66.	(62.)	Soccer Club Queen	4	148:150	-2	86:90	-4	0/0	86/4	172	34.40		
67.	(63.)	Schwein am Spieß	4	130:175	-45	84:92	-8	0/0	84/4	168	33.60		
68.	(66.)	Brunswick Lions	3	117:111	+6	67:65	+2	0/0	67/3	134	33.50	+0.83	17
69.	(65.)	2. FC Kleine Gummern	4	183:207	-24	82:94	-12	0/0	82/4	164	32.80		
70.	(67.)	FC Schlumpfhausen	5	272:294	-22	98:122	-24	0/0	98/5	196	32.67		
71.	(68.)	Power Phantoms	6	290:334	-44	114:150	-36	0/0	114/6	228	32.57		
72.	(69.)	German Minigolf Stars	3	158:174	-16	64:68	-4	0/0	64/3	128	32.00		
73.	(70.)	LC Froschmoorhausen	3	128:146	-18	55:77	-22	16/1	39/2	126	31.50		
74.	(72.)	Helmuts Allstars	5	185:269	-84	94:126	-32	0/0	94/5	188	31.33		
75.	(74.)	VFB Rasenschach	3	106:123	-17	58:74	-16	0/0	58/3	116	29.00		
76.	(75.)	Comedian Harmonists	3	128:156	-28	58:74	-16	0/0	58/3	116	29.00		
77.	(76.)	Zwergen Zwölf	2	72:70	+2	43:45	-2	0/0	43/2	86	28.67		
78.	(78.)	Wattenläufer	3	128:142	-14	57:75	-18	0/0	57/3	114	28.50		
79.	(79.)	Rüttgers Club	3	102:121	-19	57:75	-18	0/0	57/3	114	28.50		
80.	(80.)	Hellas Planlos	3	95:196	-101	39:93	-54	36/2	3/1	114	28.50		
81.	(neu)	Heart of Scapa Flow	1	60:25	+35	28:16	+12	0/0	28/1	56	28.00		9
82.	(81.)	FC Waschlappen	4	151:222	-71	70:106	-36	0/0	70/4	140	28.00		
83.	(82.)	Die letzten Helden	3	126:162	-36	55:77	-22	0/0	55/3	110	27.50		
84.	(83.)	IKL Mangiare 01	2	66:76	-10	41:47	-6	0/0	41/2	82	27.33		
85.	(84.)	Star Trek	6	242:331	-89	95:169	-74	0/0	95/6	190	27.14		
86.	(85.)	Doppelköpfe	3	107:141	-34	49:83	-34	9/1	40/2	107	26.75		
87.	(102.)	Blut-Rot Mannheim	2	74:64	+10	40:48	-8	0/0	40/2	80	26.67	+8.67	13
88.	(86.)	Sporting Hellenism	2	61:56	+5	40:48	-8	0/0	40/2	80	26.67		
89.	(neu)	Mulhouse-Sud	1	60:37	+23	26:18	+8	0/0	26/1	52	26.00		9
90.	(87.)	Sirius Cybernetic Corp	1	45:59	-14	26:18	+8	0/0	26/1	52	26.00		
91.	(88.)	Cleaning Power	2	71:66	+5	38:50	-12	0/0	38/2	76	25.33		
92.	(89.)	Schiwas Riegel	2	73:96	-23	38:50	-12	0/0	38/2	76	25.33		
93.	(neu)	Karlsmannen	1	58:48	+10	25:19	+6	0/0	25/1	50	25.00		13
94.	(90.)	Miracles out of Nowhere	2	50:62	-12	37:51	-14	0/0	37/2	74	24.67		
95.	(91.)	Man-Cheester United	2	89:108	-19	37:51	-14	0/0	37/2	74	24.67		
96.	(92.)	Run Like Hell	3	67:112	-45	49:83	-34	0/0	49/3	98	24.50		
97.	(93.)	Nashville Country Stars	2	65:80	-15	33:55	-22	0/0	33/2	66	22.00		
98.	(94.)	Leads United	2	114:158	-44	31:57	-26	0/0	31/2	62	20.67		
99.	(95.)	PFC Flensburg Nord	1	49:46	+3	20:24	-4	0/0	20/1	40	20.00		
100.	(96.)	Pinguin Power	2	69:92	-23	30:58	-28	0/0	30/2	60	20.00		
101.	(97.)	1. EKFC	2	76:119	-43	30:58	-28	0/0	30/2	60	20.00		
102.	(98.)	Feentanz	1	57:81	-24	19:25	-6	0/0	19/1	38	19.00		
103.	(99.)	BV Barfuß	1	39:67	-28	19:25	-6	0/0	19/1	38	19.00		
104.	(100.)	FC Interrail '91	2	115:147	-32	28:60	-32	0/0	28/2	56	18.67		
105.	(101.)	Wild Sabres Bottrop	2	66:112	-46	28:60	-32	0/0	28/2	56	18.67		
106.	(103.)	Ravenyard Westhamm	1	24:34	-10	18:26	-8	0/0	18/1	36	18.00		
107.	(104.)	Zwergenaufstand	1	22:37	-15	18:26	-8	0/0	18/1	36	18.00		
108.	(105.)	FLC Graue Theorie	1	33:42	-9	17:27	-10	0/0	17/1	34	17.00		
109.	(106.)	Nackte Mönche	1	36:47	-11	17:27	-10	0/0	17/1	34	17.00		
110.	(107.)	Merlin's Wundermänner	1	49:61	-12	17:27	-10	0/0	17/1	34	17.00		
111.	(108.)	Hannover Lions	1	42:55	-13	16:28	-12	0/0	16/1	32	16.00		
112.	(109.)	Fassholzwerk	1	30:44	-14	16:28	-12	0/0	16/1	32	16.00		
113.	(110.)	Schoolclass Team	1	30:41	-11	16:28	-12	0/0	16/1	32	16.00		
114.	(111.)	TV Bullen	1	41:63	-22	15:29	-14	0/0	15/1	30	15.00		
115.	(112.)	Die Propheten	1	42:53	-11	14:30	-16	0/0	14/1	28	14.00		
116.	(113.)	Schweinestall 04	1	29:55	-26	14:30	-16	0/0	14/1	28	14.00		
117.	(114.)	Vienna District	1	24:57	-33	14:30	-16	0/0	14/1	28	14.00		
118.	(115.)	Cyberpunk	1	53:96	-43	14:30	-16	0/0	14/1	28	14.00		
119.	(116.)	Bissige Wölfe	1	33:61	-28	12:32	-20	0/0	12/1	24	12.00		
120.	(117.)	Eintracht Entenhausen	1	12:31	-19	11:33	-22	0/0	11/1	22	11.00		
121.	(118.)	Springfield Isotopes	1	42:74	-32	11:33	-22	0/0	11/1	22	11.00		
122.	(119.)	The Animals	1	30:60	-30	8:36	-28	0/0	8/1	16	8.00		
123.	(neu)	Darmstadt Dribbling Dackels	1	16:95	-79	5:39	-34	0/0	5/1	10	5.00		
124.	(120.)	Team Perry Rhodan	1	47:132	-85	5:39	-34	0/0	5/1	10	5.00		

LPkt = P(1.Liga)*3 + P(2.Liga)*2; Score = LPkt / (Saisons + 1); Next = Liga-Punkte in der kommenden Saison zum Halten des Score

1. Liga - Vereine

1) Steinbock Schilda (5.0 WP, 2081 kKj)

 **Joachim Haack**

6)	47187:61781	12137:13863	Qualifikation:	9. Platz	
7)			Qualifikation:	Freilos +Einstieg	13.3 MKj
8)	8 3 0	1 2 8 - 5	32:37	23:21	2. Liga B: 6. Platz 13.7 MKj
9)	8 2 1	3 4 4 +19	40:21	28:16	2. Liga B: 1. Platz +Aufstieg 14.7 MKj
10)	5 5 1	3 1 7 - 4	23:27	22:22	1. Liga: 7. Platz +Pokalfinale 15.0 MKj
11)	1 4 6	2 3 6 -58	22:80	13:31	1. Liga: 12. Platz +Abstieg 14.9 MKj
12)	6 5 0	2 4 5 +14	35:21	25:19	2. Liga A: 2. Platz +Aufstieg 14.2 MKj
13)	3 4 4	4 2 5 + 1	45:44	20:24	1. Liga: 7. Platz 15.1 MKj
14)	7 3 1	2 1 8 + 4	42:38	22:22	1. Liga: 6. Platz 14.4 MKj
15)	5 4 2	2 4 5 + 0	36:36	22:22	1. Liga: 8. Platz 15.5 MKj
16)	7 1 3	1 4 6 - 4	36:40	21:23	1. Liga: 8. Platz 15.8 MKj
17)	3 6 2	2 1 8 -12	25:37	17:27	1. Liga: 12. Platz +Abstieg 13.6 MKj
18)	5 3 3	2 5 4 + 2	25:23	22:22	2. Liga A: 6. Platz 16.1 MKj
19)	7 3 1	1 2 8 - 5	25:30	21:23	2. Liga A: 8. Platz 15.5 MKj
20)	8 2 1	4 5 2 +18	42:24	31:13	2. Liga A: 1. Platz +Aufstieg 17.0 MKj
21)	5 2 4	4 2 5 + 6	36:30	22:22	1. Liga: 6. Platz 16.5 MKj
22)	5 2 4	4 1 6 + 0	26:26	21:23	1. Liga: 7. Platz +Pokalsieg 17.1 MKj

11 Spieler: A.Matrazzi, Fisemöp, Gernegross, Last Exit, M.Matrazzi, Schabernack, Schabernack II., Surimi, Wolfskin, Wolkenstein, Zweirücken

Als die Saison bereits verkorkst aussah, wurde mutig eingekauft: Klassenerhalt und Titelgewinn - mit Handelswertrekord!

2) Motörhead (3.5 WP, 1655 kKj)

 **Franz Eberl**

3)	40294:32499	9756:6244	Qualifikation:	3. Platz +Einstieg	15.1 MKj
4)	5 3 3	2 3 6 - 4	31:35	20:24	2. Liga A: 7. Platz 16.5 MKj
5)	8 2 1	7 1 3 +21	57:36	33:11	2. Liga A: 1. Platz +Aufstieg 15.3 MKj
6)	6 4 1	3 3 5 + 2	38:36	25:19	1. Liga: 5. Platz 14.3 MKj
7)	7 0 4	2 3 6 +11	46:35	21:23	1. Liga: 7. Platz => EC III (1991) 13.0 MKj
8)	4 4 3	4 2 5 + 1	35:34	22:22	1. Liga: 7. Platz 11.3 MKj
9)	1 2 8	1 2 8 -42	18:60	8:36	1. Liga: 12. Platz +Abstieg 11.2 MKj
10)	5 2 4	1 1 9 -17	39:56	15:29	2. Liga A: 10. Platz 11.4 MKj
11)	6 4 1	0 3 8 -12	42:54	19:25	2. Liga A: 10. Platz 13.2 MKj
12)	6 1 4	3 3 5 - 1	39:40	22:22	2. Liga A: 7. Platz 13.5 MKj
13)	6 3 2	3 3 5 + 9	36:27	24:20	2. Liga A: 6. Platz 14.2 MKj
14)	7 4 0	1 1 9 - 8	48:56	21:23	2. Liga A: 6. Platz 14.3 MKj
15)	6 5 0	2 2 7 + 7	38:31	23:21	2. Liga A: 6. Platz 15.3 MKj
16)	4 5 2	2 4 5 + 5	38:33	21:23	2. Liga A: 7. Platz 14.9 MKj
17)	5 2 4	1 1 9 -19	44:63	15:29	2. Liga A: 10. Platz 13.1 MKj
18)	3 5 3	3 3 5 - 1	27:28	20:24	2. Liga A: 7. Platz +Pokalsieger 14.4 MKj
19)	6 3 2	3 5 3 - 5	30:35	26:18	2. Liga A: 4. Platz 15.7 MKj
20)	8 1 2	1 2 8 + 2	54:52	21:23	2. Liga A: 8. Platz 13.5 MKj
21)	5 6 0	5 5 1 +19	39:20	31:13	2. Liga A: 1. Platz +Aufstieg 16.0 MKj
22)	6 3 2	3 2 6 - 3	36:39	23:21	1. Liga: 6. Platz 14.9 MKj

12 Spieler: Alani, Klose, Krik, Lichtsäbel, N? Will, Poldi, Ronnie Hellgr?n, Schweini, Talent 1, Talent 2, Talent 3, Zidane

Ein solider Einstieg ins Oberhaus - auch wenn der schöne Handelswert nicht ganz gehalten werden konnte.

3) Aso Pauer (2.5 WP, 2586 kKj)

 **Wolfgang Moritz**

11)	2448175:2431188	811212:788788	Qualifikation:	5. Platz	
12)	1381270:1200194	620148:379852	Qualifikation:	2. Platz +Einstieg	13.1 MKj
13)	9 2 0	3 6 2 +29	49:20	32:12	2. Liga B: 1. Platz 16.6 MKj
14)	5 0 6	4 1 6 -12	28:40	19:25	1. Liga: 8. Platz +Pokalsieger 17.3 MKj
15)	8 3 0	2 5 4 + 3	35:32	28:16	1. Liga: 2. Platz 16.7 MKj
16)	6 4 1	3 3 5 + 0	26:26	25:19	1. Liga: 3. Platz 16.2 MKj
17)	4 2 5	3 3 5 - 4	26:30	19:25	1. Liga: 7. Platz 12.2 MKj
18)	2 5 4	2 1 8 -42	28:70	14:30	1. Liga: 11. Platz +Abstieg 13.6 MKj
19)	6 2 3	2 3 6 - 8	26:34	21:23	2. Liga A: 9. Platz 12.9 MKj
20)	2 4 5	1 1 9 -41	48:89	11:33	2. Liga A: 12. Platz +Auflösung
21)	2049026: 942932	627802:172198	Qualifikation:	1. Platz +Einstieg	14.7 MKj
22)	7 1 3	4 4 3 +29	75:46	27:17	2. Liga B: 1. Platz +Aufstieg 16.1 MKj

11 Spieler: Apocalyptica, Apollo 440, Eminem, Franz Ferdinand, Guano Apes, Rainald Grebe, Richard Rogler, Serdar Somuncu, Slipknot, Urban Priol, White Stripes

Nach 4 Saisons 'Ehrenrunde' sind die Asos zurück im Oberhaus - und auch wirtschaftlich wieder absolut wettbewerbsfähig!

4) SpVgg Kieselstein (4.0 WP, 1273 kKj)

 *Peter Drexler*

18)	353592:742518	296201:703799	Qualifikation:	5. Platz +Einstieg	12.9 MKj
19)	6 3 2 5 1 5	+12 46:34	26:18	2. Liga A: 3. Platz	14.8 MKj
20)	4 3 4 2 7 2	+ 7 43:36	22:22	2. Liga A: 7. Platz	14.2 MKj
21)	6 4 1 4 3 4	+ 6 51:45	27:17	2. Liga A: 3. Platz	14.7 MKj
22)	7 3 1 5 2 4	+28 51:23	29:15	2. Liga A: 1. Platz +Aufstieg	14.8 MKj

11 Spieler: Bärl, Delphin, Esel, Fanti, Flo, Harry, Igel, Lizzy, Michael, Paulchen, Toni

Diesmal hat es geklappt mit dem Aufstieg! Ob auch die Substanz bereits erstligereif ist, wird sich zeigen müssen.

5) Halifax Heroes (3.0 WP, 312 kKj)

 *Martin Schlumpberger*

3)	25417:25437	7786:8214	Qualifikation:	5. Platz +Einstieg	13.7 MKj
4)	8 1 2 3 5 3	+ 9 44:35	28:16	2. Liga A: 3. Platz	13.0 MKj
5)	6 1 4 2 1 8	- 4 48:52	18:26	2. Liga A: 9. Platz	12.9 MKj
6)	7 2 2 0 4 7	- 5 45:50	20:24	2. Liga A: 9. Platz	12.6 MKj
7)	5 4 2 4 2 5	+ 7 40:33	24:20	2. Liga A: 6. Platz	13.1 MKj
8)	5 2 4 1 2 8	- 7 34:41	16:28	2. Liga A: 9. Platz	12.1 MKj
9)	5 4 2 3 2 6	+ 5 41:36	22:22	2. Liga A: 7. Platz	13.6 MKj
10)	8 3 0 5 4 2	+39 71:32	33:11	2. Liga A: 1. Platz +Aufstieg	17.3 MKj
11)	8 1 2 3 5 3	+27 55:28	28:16	1. Liga: 2. Platz	13.9 MKj
12)	5 2 4 5 1 5	+ 8 45:37	23:21	1. Liga: 6. Platz +Pokalfinale	14.0 MKj
13)	3 2 6 2 4 5	- 8 26:34	16:28	1. Liga: 10. Platz +Abstieg	13.2 MKj
14)	9 1 1 2 4 5	+14 45:31	27:17	2. Liga A: 3. Platz	14.6 MKj
15)	4 3 4 6 1 4	+ 8 38:30	24:20	2. Liga A: 3. Platz	16.3 MKj
16)	9 2 0 5 3 3	+29 53:24	33:11	2. Liga A: 1. Platz +Aufstieg	17.9 MKj
17)	5 5 1 2 6 3	+11 27:16	25:19	1. Liga: 3. Platz	16.4 MKj
18)	6 3 2 2 3 6	- 8 42:50	22:22	1. Liga: 8. Platz	16.6 MKj
19)	9 1 1 7 3 1	+37 53:16	36: 8	1. Liga: 1. Platz +DOUBLE!	18.7 MKj
20)	8 0 3 5 3 3	+13 61:48	29:15	1. Liga: 2. Platz	18.5 MKj
21)	5 3 3 6 3 2	+17 41:24	28:16	1. Liga: 3. Platz	19.6 MKj
22)	6 3 2 4 2 5	+ 3 45:42	25:19	1. Liga: 5. Platz	16.5 MKj

12 Spieler: Besiktax, Casillax, Charisteax, Fabregax, Gallax, Hellax, Ibrahimovix, Klasnix, Messix, TecDax, Xamax, Zachariax

Die Fans mögen mehr erwartet haben - das Management hat diesmal jedoch langfristig investiert, wie man noch spüren wird.

6) Mulhouse-Sud (3.0 WP, 951 kKj)

 *Daniel Fröhlich*

21)	1115711:1096609	394603:405397	Qualifikation:	4. Platz +Einstieg	13.3 MKj
22)	9 0 2 4 0 7	+23 60:37	26:18	2. Liga A: 2. Platz +Aufstieg + PF!	15.0 MKj

12 Spieler: 3er BMWs ohne Ende, 5er BMWs kein Ende in Sicht, Eisspaziergang, Exoten-Obstler, Grieche Gegnerüber, Grüne Wiesen, Jim Courir, Mulhouse Station, Porscheparker, Stinktler, Traintroptard, Zweite Reihe Parker

Durchmarsch und Pokalfinale - welch ein Einstand für den Neuling! Ab jetzt darf man gegen die 'richtigen Gegner' spielen.

7) Mangelsdorfer Mannen (3.5 WP, 2870 kKj)

 *Robert Gunst*

1)	10 0 1 2 3 6	+36 108:72	27:17	1. Liga: 2. Platz	(13.8 MKj)
2)	10 0 1 4 1 6	+24 65:41	29:15	1. Liga: 1. Platz => EC I (1989)	(14.4 MKj)
3)	3 6 2 2 4 5	+ 1 28:27	20:24	1. Liga: 6. Platz	16.7 MKj
4)	6 0 5 2 3 6	-19 33:52	19:25	1. Liga: 10. Platz +Abstieg	14.9 MKj
5)	2 5 4 5 2 4	+ 1 36:35	21:23	2. Liga B: 7. Platz	15.8 MKj
6)	7 1 3 0 2 9	-13 34:47	17:27	2. Liga B: 10. Platz	13.5 MKj
7)	6 1 4 2 1 8	-23 36:59	18:26	2. Liga B: 10. Platz	11.4 MKj
8)	5 1 5 2 2 7	- 8 34:42	17:27	2. Liga B: 10. Platz	13.0 MKj
9)	3 6 2 3 2 6	-10 27:37	20:24	2. Liga B: 9. Platz	14.4 MKj
10)	5 5 1 3 2 6	-10 57:67	23:21	2. Liga B: 4. Platz	15.1 MKj
11)	7 2 2 6 4 1	+16 46:30	32:12	2. Liga B: 1. Platz +Aufstieg	17.5 MKj
12)	7 3 1 3 4 4	+26 49:23	27:17	1. Liga: 3. Platz	18.5 MKj
13)	4 2 5 4 2 5	-10 34:44	20:24	1. Liga: 8. Platz	14.8 MKj
14)	5 4 2 3 4 4	+ 8 30:22	24:20	1. Liga: 5. Platz	16.3 MKj
15)	4 4 3 2 3 6	+ 2 32:30	19:25	1. Liga: 9. Platz +Abstieg	16.0 MKj
16)	7 1 3 2 3 6	+ 4 36:32	22:22	2. Liga B: 5. Platz	15.7 MKj
17)	5 5 1 2 5 4	+16 47:31	24:20	2. Liga B: 5. Platz	18.6 MKj
18)	11 0 0 2 6 3	+28 46:18	32:12	2. Liga B: 1. Platz +Aufstieg + PF!	21.6 MKj
19)	9 1 1 4 3 4	+21 64:43	30:14	1. Liga: 3. Platz	21.3 MKj
20)	6 4 1 3 1 7	+ 1 40:39	23:21	1. Liga: 5. Platz	18.1 MKj
21)	5 4 2 4 3 4	+ 4 34:30	25:19	1. Liga: 5. Platz	16.9 MKj
22)	9 1 1 5 4 2	+45 71:26	33:11	1. Liga: 1. Platz +Meister	18.3 MKj

12 Spieler: Curt Cress, Dwayne Burno, Jim Hall, Justin Robinson, Meise vorm Fenster, Okay Temiz, Pinkes Ding, Rip Off, Ronnie Mathews, Terumasa Hino, Trilogue, Zores Mores

Als keiner mehr damit rechnete, schlug der Nun-Wieder-Handelswertriese nach 20 Saisons zum zweiten Mal zu!

8) 3. FC Eiderstedt (3.0 WP, 1996 kKj)


 **Martin Ahlemeyer**

2)	10	0	1	5	0	6	+38	79:41	30:14	2. Liga:	2. Platz	+Aufstieg	(13.3 MKj)
3)	4	3	4	2	4	5	+ 1	26:25	19:25	1. Liga:	8. Platz		16.3 MKj
4)	5	3	3	2	5	4	+11	43:32	22:22	1. Liga:	5. Platz		16.3 MKj
5)	5	1	5	2	4	5	+ 0	40:40	19:25	1. Liga:	7. Platz	+Pokalsieg & EC II	18.4 MKj
6)	5	2	4	2	4	5	- 1	30:31	20:24	1. Liga:	8. Platz		17.7 MKj
7)	5	1	5	2	2	7	-52	35:87	17:27	1. Liga:	11. Platz	+Abstieg	15.5 MKj
8)	7	1	3	4	4	3	-14	43:57	27:17	2. Liga B:	2. Platz	+Aufstieg	15.6 MKj
9)	6	3	2	2	4	5	+ 6	35:29	23:21	1. Liga:	6. Platz		14.7 MKj
10)	4	1	6	3	4	4	-17	37:54	19:25	1. Liga:	9. Platz	+Abstieg	13.9 MKj
11)	8	2	1	5	2	4	+22	56:34	30:15	2. Liga A:	1. Platz	+Aufstieg	17.6 MKj
12)	6	3	2	2	2	7	+ 8	42:34	21:23	1. Liga:	8. Platz		16.7 MKj
13)	8	2	1	3	2	6	+15	47:32	26:18	1. Liga:	4. Platz		15.7 MKj
14)	6	4	1	5	3	3	+10	38:28	29:15	1. Liga:	2. Platz		14.1 MKj
15)	6	2	3	0	5	6	-10	35:45	19:25	1. Liga:	10. Platz	+Abstieg	15.0 MKj
16)	3	5	3	2	3	6	+ 2	32:30	18:26	2. Liga A:	10. Platz		14.5 MKj
17)	5	2	4	4	3	4	+13	53:40	23:11	2. Liga A:	7. Platz		14.6 MKj
18)	8	3	0	3	6	2	+12	28:16	31:13	2. Liga A:	2. Platz	+Aufstieg	17.5 MKj
19)	3	4	4	1	4	6	-31	28:59	16:28	1. Liga:	10. Platz	+Abstieg	14.7 MKj
20)	8	2	1	6	1	4	+29	52:23	31:13	2. Liga B:	2. Platz	+Aufstieg	15.6 MKj
21)	6	2	3	2	2	7	- 4	31:35	20:24	1. Liga:	8. Platz		14.4 MKj
22)	6	3	2	2	6	3	+22	45:23	25:19	1. Liga:	3. Platz		18.0 MKj

12 Spieler: Bach, Gabriel, Grumpyx, Humptyx, Johann, Lehmann, Mossmann, Quick, Sebastian, Stan, Step, Wastl

Eiderstedt deckt seine Karten auf - und plötzlich steht da der zweitbeste Handelswert der langen Vereinsgeschichte!

9) Crossroads (3.5 WP, 330 kKj)


 **Alexander Moser** (bis in 21. Saison: Axel Wicke)

9)	1520264:9334829	18999:481001	Qualifikation:	3. Platz	+Einstieg	13.3 MKj							
10)	2	5	4	2	3	6	- 7	38:45	16:28	2. Liga B:	11. Platz	+Auflösung	
11)	5078740:3235788	1188929:411071	Qualifikation:	2. Platz	+Einstieg	13.3 MKj							
12)	5	2	4	2	3	6	-21	36:57	19:25	2. Liga B:	9. Platz		12.8 MKj
13)	4	5	2	3	1	7	-11	23:34	20:24	2. Liga B:	9. Platz		15.2 MKj
14)	7	1	3	3	5	2	+16	51:35	26:18	2. Liga B:	3. Platz	+Pokalfinale	16.1 MKj
15)	10	1	0	6	2	3	+29	58:29	35: 9	2. Liga B:	2. Platz	+Aufstieg	17.4 MKj
16)	6	3	2	4	2	5	+ 9	44:35	25:19	1. Liga:	2. Platz		16.3 MKj
17)	7	4	0	5	5	1	+24	34:10	33:11	1. Liga:	1. Platz	+Meister	16.2 MKj
18)	2	5	4	1	3	7	-29	22:51	14:30	1. Liga:	10. Platz	+Abstieg	16.5 MKj
19)	7	4	0	2	2	7	+ 0	34:34	24:20	2. Liga B:	5. Platz		15.9 MKj
20)	10	1	0	8	3	0	+71	78: 7	40: 4	2. Liga B:	1. Platz	+Aufstieg	19.7 MKj
21)	6	2	3	3	1	7	+ 0	32:32	21:23	1. Liga:	7. Platz	+Pokalsieg	17.7 MKj
22)	6	2	3	5	4	2	+29	75:46	27:17	1. Liga:	2. Platz		15.8 MKj

13 Spieler: Artie Shaw, Buddy Bolden, Hektor, Jerry Roll Morton, John Dunbar, Junior Wells, King Oliver, Lester Burnham, Mertesax, Nate Fisher, Otis Rush, Otis Spann, Tom Dorsey

Wieder ein Spitzenplatz in der Liga - aber der Handelswert auf dem tiefsten Stand seit 10 Jahren... hoppla?!

10) Kraichgau Rangers (3.0 WP, 1214 kKj)

 **Thomas Schreckenberger**

1)	11	0	0	4	1	6	+31	95:64	31:13	1. Liga:	1. Platz	+Meister	(13.9 MKj)
2)	9	0	2	1	4	6	+16	66:50	24:20	1. Liga:	5. Platz	=> EC III	(13.7 MKj)
3)	8	1	2	4	3	4	+19	48:29	28:16	1. Liga:	3. Platz	+Pokalfinale	17.8 MKj
4)	5	5	1	5	2	4	+10	32:22	27:17	1. Liga:	3. Platz	+Pokalsieger	18.9 MKj
5)	9	1	1	2	3	6	+24	79:55	26:18	1. Liga:	5. Platz	=> EC III	18.8 MKj
6)	7	1	3	6	2	3	+21	41:20	29:15	1. Liga:	1. Platz	+DOUBLE, EC I	18.4 MKj
7)	10	1	0	4	2	5	+19	48:29	31:13	1. Liga:	2. Platz	=> EC III	18.0 MKj
8)	5	3	3	1	2	8	- 6	37:43	17:27	1. Liga:	10. Platz	+Abstieg, EC III	13.8 MKj
9)	5	4	2	1	6	4	- 2	28:30	22:22	2. Liga B:	5. Platz		15.2 MKj
10)	9	2	0	7	2	2	+38	60:22	36: 8	2. Liga B:	1. Platz	+Pokalsieger	17.3 MKj
11)	6	4	1	3	4	4	+19	51:32	26:18	1. Liga:	4. Platz		17.0 MKj
12)	6	1	4	3	2	6	+ 2	42:40	21:23	1. Liga:	9. Platz	+Abstieg	16.0 MKj
13)	4	5	2	2	3	6	- 6	23:29	20:24	2. Liga B:	8. Platz		15.9 MKj
14)	8	3	0	5	2	4	+39	56:17	31:13	2. Liga B:	1. Platz	+Aufstieg	18.9 MKj
15)	6	3	2	1	5	5	+10	42:32	22:22	1. Liga:	6. Platz		18.2 MKj
16)	6	3	2	6	1	4	+16	38:22	28:16	1. Liga:	1. Platz	+Meister	17.6 MKj
17)	3	5	3	4	3	4	- 1	23:24	22:22	1. Liga:	6. Platz		16.3 MKj
18)	9	1	1	1	4	6	+ 3	45:42	25:19	1. Liga:	6. Platz		16.1 MKj
19)	3	6	2	2	3	6	- 2	23:25	19:25	1. Liga:	8. Platz		16.8 MKj
20)	7	1	3	3	3	5	+10	46:36	24:20	1. Liga:	4. Platz		16.4 MKj
21)	7	2	2	5	1	5	+20	57:37	27:17	1. Liga:	4. Platz		17.0 MKj
22)	5	5	1	3	4	4	+ 7	36:29	25:19	1. Liga:	4. Platz		16.0 MKj

11 Spieler: Franke, Friese, Harry, Kemmel, Mussweg, Nörgler, P-Andi, Pudel, Sick, Stahlratte, Wunderkind

Riesenstark, aber glücklos! So wurde in dieser Saison nur die Führung in der Ewigen Tabelle deutlich ausgebaut.

11) Heart Of Scapa Flow (4.0 WP, 1279 kKj)



Volker Bongartz

21)	1514543:1180758	484272:315728	Qualifikation:	2. Platz +Einstieg	12.9 MKj
22)	7 2 2 4 4 3	+35 60:25 28:16	2. Liga A:	2. Platz +Aufstieg	16.3 MKj

11 Spieler: Bill Evans, Bill Frisell, Dave Brubeck, Eliane Elias, Enrico Pieranunzi, Massimo Urbani, Paul Motion, Randy Brecker, Scott LaFaro, Stanley Jordan, Tom Waits

Ein überraschender Aufstieg in allerletzter Sekunde! Und auch wirtschaftlich ist Scapa Flow erstaunlich stark geworden.

12) Lokomotive Albany 1830 (3.0 WP, 2657 kKj)



Alexander Reschke

2)	315:202	207:113	Qualifikation:	4. Platz +Einstieg	11.9 MKj
3)	8 1 2 4 2 5	+20 67:47 27:17	2. Liga A:	3. Platz	15.5 MKj
4)	5 2 4 2 3 6	+ 0 44:44 19:25	2. Liga A:	9. Platz	14.2 MKj
5)	5 4 2 2 3 6	+10 37:27 21:23	2. Liga A:	6. Platz	14.9 MKj
6)	7 2 2 1 3 7	-14 45:59 21:23	2. Liga A:	8. Platz	13.2 MKj
7)	3 5 3 3 3 5	- 4 43:47 20:24	2. Liga A:	8. Platz	16.7 MKj
8)	6 2 3 4 3 4	+19 39:20 25:19	2. Liga A:	6. Platz	15.4 MKj
9)	8 1 2 2 4 5	+13 54:41 25:19	2. Liga A:	4. Platz	15.3 MKj
10)	6 2 3 1 2 8	- 4 34:38 18:26	2. Liga A:	9. Platz	12.9 MKj
11)	3 7 1 0 3 8	-10 21:31 16:28	2. Liga A:	11. Platz +Auflösung	
12)	2201521:1067053	1193093:406907	Qualifikation:	1. Platz +Einstieg	12.9 MKj
14)	5 3 3 1 2 8	- 5 29:34 17:27	2. Liga A:	10. Platz	11.8 MKj
15)	5 5 1 2 1 8	- 6 23:29 20:24	2. Liga A:	10. Platz	12.4 MKj
16)	7 3 1 1 5 5	- 8 28:36 24:20	2. Liga A:	4. Platz	13.3 MKj
17)	4 5 2 5 2 4	+ 2 35:33 25:19	2. Liga A:	5. Platz	15.6 MKj
18)	5 4 2 3 4 4	+ 2 22:20 24:20	2. Liga A:	4. Platz	17.0 MKj
19)	9 1 1 5 1 5	+20 53:33 30:14	2. Liga A:	1. Platz +Aufstieg	19.6 MKj
20)	7 3 1 1 3 7	- 8 25:33 22:22	1. Liga:	6. Platz +Pokalfinale	19.8 MKj
21)	6 4 1 7 2 2	+21 35:14 32:12	1. Liga:	2. Platz +Pokalfinale	19.0 MKj
22)	5 2 4 3 2 6	+ 2 40:38 20:24	1. Liga:	8. Platz	16.2 MKj

12 Spieler: ICE, Jetzt, Luk, Mal Ein, Noch ein, Tick, Timo, Titel, Track, Versuch, Willi, Zum Erfolg

Diesmal klappte außer dem Klassenerhalt kaum etwas - und der Handelswert sieht nun wieder etwas irdischer aus.

Steuerzahlungen nach der 22. Saison

Verein	Kontostand		zu versteuern				Steuerzahlung
Profexa Vorwärts:	4772 kKj	-->	32.72 %	von	3272 kKj	=	1071 kKj
Mangelsdorfer Mannen:	3139 kKj	-->	16.39 %	von	1639 kKj	=	269 kKj
Orkblut ist grün:	2913 kKj	-->	14.13 %	von	1413 kKj	=	200 kKj
Lokomotive Albany 1830:	2836 kKj	-->	13.36 %	von	1336 kKj	=	179 kKj
Aso Pauer:	2741 kKj	-->	12.41 %	von	1241 kKj	=	155 kKj
Die Spekulanten:	2566 kKj	-->	10.66 %	von	1066 kKj	=	114 kKj
Wonderous Wirblers:	2439 kKj	-->	9.39 %	von	939 kKj	=	89 kKj
Viking Raiders:	2255 kKj	-->	7.55 %	von	755 kKj	=	58 kKj
Steinbock Schilda:	2120 kKj	-->	6.20 %	von	620 kKj	=	39 kKj
Sesamstraßen Kicker:	2072 kKj	-->	5.72 %	von	572 kKj	=	33 kKj
3. FC Eiderstedt:	2024 kKj	-->	5.24 %	von	524 kKj	=	28 kKj
PS Spielerei:	2024 kKj	-->	5.24 %	von	524 kKj	=	28 kKj
American Soccer Club II:	1994 kKj	-->	4.94 %	von	494 kKj	=	25 kKj
Darmstadt Dribbling Dackels:	1680 kKj	-->	1.80 %	von	180 kKj	=	4 kKj
Motörhead:	1658 kKj	-->	1.58 %	von	158 kKj	=	3 kKj
					14733 kKj		2295 kKj

Warteliste

Die Warteliste des Ligasystems ist leer.

1. Liga - Spielplan der 23. Saison

1. Spieltag				2. Spieltag			
Steinbock Schilda	-	Mulhouse-Sud	:	Motörhead	-	Halifax Heroes	:
SpVgg Kieselstein	-	Motörhead	:	Aso Pauer	-	Steinbock Schilda	:
Halifax Heroes	-	Aso Pauer	:	Mulhouse-Sud	-	SpVgg Kieselstein	:
Mangelsdorfer Mannen	-	Lok. Albany 1830	:	3. FC Eiderstedt	-	Heart of Scapa Flow	:
Crossroads	-	3. FC Eiderstedt	:	Kraichgau Rangers	-	Mangelsdorfer Mannen	:
Heart of Scapa Flow	-	Kraichgau Rangers	:	Lok. Albany 1830	-	Crossroads	:

3. Spieltag				4. Spieltag			
Steinbock Schilda	-	Motörhead	:	Motörhead	-	Mulhouse-Sud	:
SpVgg Kieselstein	-	Aso Pauer	:	Aso Pauer	-	Crossroads	:
Mulhouse-Sud	-	Kraichgau Rangers	:	Halifax Heroes	-	Steinbock Schilda	:
3. FC Eiderstedt	-	Lok. Albany 1830	:	Mangelsdorfer Mannen	-	Heart of Scapa Flow	:
Crossroads	-	Mangelsdorfer Mannen	:	Kraichgau Rangers	-	3. FC Eiderstedt	:
Heart of Scapa Flow	-	Halifax Heroes	:	Lok. Albany 1830	-	SpVgg Kieselstein	:

5. Spieltag				6. Spieltag			
Motörhead	-	Mangelsdorfer Mannen	:	Steinbock Schilda	-	3. FC Eiderstedt	:
SpVgg Kieselstein	-	Steinbock Schilda	:	Aso Pauer	-	Motörhead	:
Mulhouse-Sud	-	Crossroads	:	Halifax Heroes	-	Lok. Albany 1830	:
3. FC Eiderstedt	-	Aso Pauer	:	Mangelsdorfer Mannen	-	Mulhouse-Sud	:
Kraichgau Rangers	-	Halifax Heroes	:	Crossroads	-	Kraichgau Rangers	:
Lok. Albany 1830	-	Heart of Scapa Flow	:	Heart of Scapa Flow	-	SpVgg Kieselstein	:

7. Spieltag				8. Spieltag			
Motörhead	-	Heart of Scapa Flow	:	Steinbock Schilda	-	Kraichgau Rangers	:
Aso Pauer	-	Mangelsdorfer Mannen	:	SpVgg Kieselstein	-	3. FC Eiderstedt	:
Halifax Heroes	-	Crossroads	:	Mulhouse-Sud	-	Lok. Albany 1830	:
3. FC Eiderstedt	-	Mulhouse-Sud	:	Mangelsdorfer Mannen	-	Halifax Heroes	:
Kraichgau Rangers	-	SpVgg Kieselstein	:	Crossroads	-	Motörhead	:
Lok. Albany 1830	-	Steinbock Schilda	:	Heart of Scapa Flow	-	Aso Pauer	:

9. Spieltag				10. Spieltag			
Motörhead	-	3. FC Eiderstedt	:	Steinbock Schilda	-	Heart of Scapa Flow	:
Aso Pauer	-	Mulhouse-Sud	:	SpVgg Kieselstein	-	Crossroads	:
Halifax Heroes	-	SpVgg Kieselstein	:	Mulhouse-Sud	-	Halifax Heroes	:
Mangelsdorfer Mannen	-	Steinbock Schilda	:	3. FC Eiderstedt	-	Mangelsdorfer Mannen	:
Crossroads	-	Heart of Scapa Flow	:	Kraichgau Rangers	-	Motörhead	:
Lok. Albany 1830	-	Kraichgau Rangers	:	Lok. Albany 1830	-	Aso Pauer	:

11. Spieltag				12. Spieltag			
Motörhead	-	Lok. Albany 1830	:	Motörhead	-	SpVgg Kieselstein	:
Aso Pauer	-	Kraichgau Rangers	:	Aso Pauer	-	Halifax Heroes	:
Halifax Heroes	-	3. FC Eiderstedt	:	Mulhouse-Sud	-	Steinbock Schilda	:
Mangelsdorfer Mannen	-	SpVgg Kieselstein	:	3. FC Eiderstedt	-	Crossroads	:
Crossroads	-	Steinbock Schilda	:	Kraichgau Rangers	-	Heart of Scapa Flow	:
Heart of Scapa Flow	-	Mulhouse-Sud	:	Lok. Albany 1830	-	Mangelsdorfer Mannen	:

13. Spieltag				14. Spieltag			
Steinbock Schilda	-	Aso Pauer	:	Motörhead	-	Steinbock Schilda	:
SpVgg Kieselstein	-	Mulhouse-Sud	:	Aso Pauer	-	SpVgg Kieselstein	:
Halifax Heroes	-	Motörhead	:	Halifax Heroes	-	Heart of Scapa Flow	:
Mangelsdorfer Mannen	-	Kraichgau Rangers	:	Mangelsdorfer Mannen	-	Crossroads	:
Crossroads	-	Lok. Albany 1830	:	Kraichgau Rangers	-	Mulhouse-Sud	:
Heart of Scapa Flow	-	3. FC Eiderstedt	:	Lok. Albany 1830	-	3. FC Eiderstedt	:

15. Spieltag				16. Spieltag			
Steinbock Schilda	-	Halifax Heroes	:	Steinbock Schilda	-	SpVgg Kieselstein	:
SpVgg Kieselstein	-	Lok. Albany 1830	:	Aso Pauer	-	3. FC Eiderstedt	:
Mulhouse-Sud	-	Motörhead	:	Halifax Heroes	-	Kraichgau Rangers	:
3. FC Eiderstedt	-	Kraichgau Rangers	:	Mangelsdorfer Mannen	-	Motörhead	:
Crossroads	-	Aso Pauer	:	Crossroads	-	Mulhouse-Sud	:
Heart of Scapa Flow	-	Mangelsdorfer Mannen	:	Heart of Scapa Flow	-	Lok. Albany 1830	:

17. Spieltag				18. Spieltag			
Motörhead	-	Aso Pauer	:	Steinbock Schilda	-	Lok. Albany 1830	:
SpVgg Kieselstein	-	Heart of Scapa Flow	:	SpVgg Kieselstein	-	Kraichgau Rangers	:
Mulhouse-Sud	-	Mangelsdorfer Mannen	:	Mulhouse-Sud	-	3. FC Eiderstedt	:
3. FC Eiderstedt	-	Steinbock Schilda	:	Mangelsdorfer Mannen	-	Aso Pauer	:
Kraichgau Rangers	-	Crossroads	:	Crossroads	-	Halifax Heroes	:
Lok. Albany 1830	-	Halifax Heroes	:	Heart of Scapa Flow	-	Motörhead	:

19. Spieltag				20. Spieltag			
Motörhead	-	Crossroads	:	Steinbock Schilda	-	Mangelsdorfer Mannen	:
Aso Pauer	-	Heart of Scapa Flow	:	SpVgg Kieselstein	-	Halifax Heroes	:
Halifax Heroes	-	Mangelsdorfer Mannen	:	Mulhouse-Sud	-	Aso Pauer	:
3. FC Eiderstedt	-	SpVgg Kieselstein	:	3. FC Eiderstedt	-	Motörhead	:
Kraichgau Rangers	-	Steinbock Schilda	:	Kraichgau Rangers	-	Lok. Albany 1830	:
Lok. Albany 1830	-	Mulhouse-Sud	:	Heart of Scapa Flow	-	Crossroads	:

21. Spieltag				22. Spieltag			
Motörhead	-	Kraichgau Rangers	:	Steinbock Schilda	-	Crossroads	:
Aso Pauer	-	Lok. Albany 1830	:	SpVgg Kieselstein	-	Mangelsdorfer Mannen	:
Halifax Heroes	-	Mulhouse-Sud	:	Mulhouse-Sud	-	Heart of Scapa Flow	:
Mangelsdorfer Mannen	-	3. FC Eiderstedt	:	3. FC Eiderstedt	-	Halifax Heroes	:
Crossroads	-	SpVgg Kieselstein	:	Kraichgau Rangers	-	Aso Pauer	:
Heart of Scapa Flow	-	Steinbock Schilda	:	Lok. Albany 1830	-	Motörhead	:

Umgestaltung des Ligasystems

Absteiger aus der 1. Liga

Die *PS Spielerei* entschied sich für eine Rückkehr in die 2. Liga B. Die *Ritter der Tafelrunde* hatten einen Ligawunsch für die 2. Liga A abgegeben, der erfüllt wurde, da *Nemesis* (mangels Manager) keinen Ligawunsch abgeben konnte und *Profexas* Manager meinte, ein Ligawunsch wäre 'unrealistisch' und er würde das dem Spielleiter überlassen.

Nun hätte ich *Nemesis* und *Profexa Vorwärts* per Würfel auf die beiden 2. Ligen verteilen können; nach kurzem Nachdenken entschied ich mich dafür, jedes der beiden Teams in diejenige 2. Liga zurückkehren zu lassen, aus der sie zuvor in die 1. Liga aufgestiegen waren - also *Nemesis* in die 2. Liga A und *Profexa Vorwärts* in die 2. Liga B.

Qualifikationsturnier

Neben den vier Absteigern hatte Burkhard Thamm die Leitung seines Vereins *Nemesis* abgegeben; es waren also fünf freie Plätze neu zu besetzen, davon drei in der 2. Liga A und zwei in der 2. Liga B.

Zum ZAT hatten sich zwei neue Teams für die Teilnahme beworben, die damit beide automatisch qualifiziert waren:

Platz	Verein	Manager	Tore	Punkte	Liga
1.	SV Comixense	Guido Bischoff	233387 : 43216	182750 : 17250	⇒ 2. Liga A
2.	Managerclub United	Tilman Walk	43216 : 233387	17250 : 182750	⇒ 2. Liga A
Qualifikationsturnier: Jeder Verein spielte gegen jeden anderen 100000 Begegnungen					

Nun waren noch drei freie Plätze zu besetzen.

Relegationsturnier

Drei der fünf Manager von aufgelösten Vereinen hatten sich von der Partie mehr oder weniger abgemeldet; dem Manager von *Orkblut ist grün* hatte ich von einer Teilnahme am Relegationsturnier abgeraten, da er über die Warteliste eine bessere Chance haben würde, an einen wettbewerbsfähigen Verein zu gelangen. So blieben allein die *Brunswick Lions* übrig, die sich schließlich zu einer Teilnahme an der Relegation durchringen konnten - und diese mangels Gegnern automatisch überstanden, also in der 2. Liga B verbleiben. Nun waren noch zwei freie Plätze zu besetzen.

Sonderaufbau nach der "Lex Helli"

Nachdem mein Versuch, die 'Regellücke' zu schließen, nach welcher Michael Hellige in der 21. Saison den Verein *Zwergenaufstand* trotz vorherigem Dropout nachrangig zum Qualifikationsturnier neu aufgebaut hatte, gescheitert ist, hat diesmal (auf meine Empfehlung hin) ein zweiter Verein diesen Mechanismus zum Neuaufbau verwendet: Taco Kraijenbrink hat auf die Teilnahme am Relegationsturnier verzichtet und stattdessen einen neuen Verein mit dem Namen *Kolere* aufgebaut (der bei einer Teilnahme im Qualifikationsturnier knapp vor dem *Managerclub United* gelandet wäre). Nun war noch ein freier Platz zu besetzen.

Recycling aufgelöster Vereine

So - nun haben wir also endgültig nicht genug Vereine.

Die Handelswerte der aufgelösten Vereine betragen: *Nemesis* 13.1 MKj, *Orkblut ist grün* 12.5 MKj., *MAN United* 11.8 MKj., *Darmstadt Dribbling Dackel* 9.4 MKj.

Der Verein mit dem höchsten Handelswert aus dieser Liste verbleibt im Ligasystem und füllt unter der Leitung von Stan Dard den leeren Platz. Dies ist der Verein *Nemesis*, der in der 2. Liga A antreten wird (siehe oben).

Ligazuordnung der neu aufgebauten Vereine

Damit waren in der 2. Liga A noch zwei Plätze und in der 2. Liga B noch ein Platz zu vergeben, die nun an die drei neu aufgebauten Vereine gehen.

Der *Managerclub United* wollte gezielt in die 2. Liga A; weder *Comixense* noch *Kolere* hatten einen Ligawunsch angegeben, so dass der Würfel *Comixense* in die 2. Liga A und *Kolere* in die 2. Liga B schickte.


Ablauf der Saison

Runde	0	1	2	3	4	5	6	7	8	9	10	11
Spieltage	-	2	2	2	2	2	2	2	2	2	2	2
Heimvorteil	-	6	6	6	6	7	7	7	7	8	8	8
Pokalrunde	-	1. Runde	-	2. Runde	-	3. Runde	-	¼Finale	-	½Finale	-	Finale
Amateure	75 WP	75 WP	-	80 WP	-	85 WP	-	90 WP	-	95 WP	-	100 WP
TFL setzen	ja	ja	ja	ja	ja	ja	ja	nein	nein	nein	nein	ja

Alles wie gehabt, das Schema ist bewährt und wird sich wohl nie mehr ändern.

2. Liga A - Vereine

1) Grobitown Rangers (3.0 WP, 1001 kKj)


 Detlef Kamlah (bis 18. Saison: Guido Dehmer)

12)	1610124:1633863	474935:525065	Qualifikation:	4. Platz +Einstieg	14.4 MKj
13)	7 3 1 3 3 5 + 0	46:46 26:18	2. Liga A:	5. Platz	16.1 MKj
14)	9 1 1 3 4 4 +17	40:23 29:15	2. Liga A:	2. Platz +Aufstieg	17.2 MKj
15)	5 6 0 3 1 7 - 3	35:38 23:21	1. Liga:	4. Platz	15.8 MKj
16)	3 5 3 2 4 5 - 2	38:40 19:25	1. Liga:	10. Platz +Abstieg	15.9 MKj
17)	5 4 2 2 4 5 + 0	25:25 22:22	2. Liga A:	8. Platz	15.7 MKj
18)	5 4 2 2 2 7 - 5	37:42 20:24	2. Liga A:	8. Platz	14.2 MKj
19)	7 3 1 2 2 7 +17	49:32 23:21	2. Liga A:	6. Platz	13.7 MKj
20)	5 3 3 3 3 5 +11	62:51 22:22	2. Liga A:	6. Platz	12.8 MKj
21)	3 5 3 2 4 5 - 3	23:26 19:25	2. Liga A:	9. Platz	12.5 MKj
22)	7 3 1 3 2 6 + 5	40:35 25:19	2. Liga A:	7. Platz	12.3 MKj

12 Spieler: Anton, Berta, Bubba Sparxxx, Dora, Friedrich, Julius, Konrad, Ludwig, Martha, Paul, T. Orié, Ulrich

Also noch niedriger sollte der Handelswert wirklich nicht werden! Sportlich gab es diesmal nichts zu meckern.

2) Managerclub United (3.0 WP, 500 kKj)

 Tilman Walk (bis 2. Saison: Burkhard Thamm, bis 4. Saison: Tilman Walk, bis 9. Saison: Helmut Törner-Roos)

1)	5 3 3 4 4 3 + 8	74:66 25:19	1. Liga:	5. Platz	(12.8 MKj)
2)	5 4 2 1 4 6 + 2	35:33 20:24	1. Liga:	8. Platz	(13.8 MKj)
3)	4 4 3 3 1 7 - 8	48:56 19:25	1. Liga:	9. Platz +Abstieg	14.2 MKj
4)	5 1 5 4 1 6 +34	98:64 20:24	2. Liga B:	8. Platz	13.5 MKj
5)	5 6 0 3 2 6 +10	37:27 24:20	2. Liga B:	5. Platz	13.7 MKj
6)	8 2 1 2 5 4 +15	61:46 27:17	2. Liga B:	2. Platz +Aufstieg	12.0 MKj
7)	1 8 2 0 1 10 -28	43:71 11:33	1. Liga:	12. Platz +Abstieg	10.6 MKj
8)	4 3 4 3 2 6 - 2	39:41 19:25	2. Liga B:	9. Platz	10.8 MKj
9)	6 3 2 1 1 9 -16	46:62 18:26	2. Liga B:	12. Platz +Auflösung	
22)	43216: 233387	17250:182750	Qualifikation:	2. Platz +Einstieg	12.2 MKj

11 Spieler: A.Reschke, B.Thamm, J.Harbarth, K.Friedrich, L.Kautzsch, M.Ahlemeyer, M.Paas, M.Schröpl, R.Gunst, S.Valkyser, T.Schreckenberger

Ein Gründungsmitglied meldet sich zurück - mit dem Manager, in dessen Ära der Handelswert des Vereins am höchsten war.

3) Ritter der Tafelrunde (3.0 WP, 518 kKj)

 Lukas Grossmann

11)	5081350:3231301	1190541:409459	Qualifikation:	1. Platz +Einstieg	13.3 MKj
12)	3 3 3 1 4 6 -10	30:40 16:28	2. Liga B:	12. Platz +Auflösung	
13)	961608:750838	959488:640512	Qualifikation:	5. Platz +Einstieg	11.9 MKj
14)	6 2 3 4 4 3 + 9	45:36 26:18	2. Liga B:	5. Platz	15.4 MKj
15)	5 4 2 2 1 8 + 3	45:42 19:25	2. Liga B:	8. Platz	11.4 MKj
16)	6 1 4 2 3 6 - 9	39:48 20:24	2. Liga B:	9. Platz	12.3 MKj
17)	6 4 1 4 4 3 + 9	31:22 28:16	2. Liga B:	3. Platz	14.9 MKj
18)	5 3 3 4 2 5 + 7	32:25 23:21	2. Liga B:	5. Platz	14.6 MKj
19)	6 2 3 1 3 7 - 8	50:58 19:25	2. Liga B:	10. Platz	13.0 MKj
20)	6 0 5 3 1 7 - 9	49:59 19:25	2. Liga B:	7. Platz	13.7 MKj
21)	10 0 1 4 4 3 +34	50:16 33:11	2. Liga B:	1. Platz +Aufstieg	16.9 MKj
22)	1 3 7 1 4 6 -26	31:57 11:33	1. Liga:	12. Platz +Abstieg	14.0 MKj

15 Spieler: Belana Torres, Galahad, Gareth, Gawain, Guinevere, Iwein, König Artus, Lanzelot vom See, Lot von Orkney, Merlin Ambrosius, Mordred, Morgause, Nimue, Tristan, Uther Pendragon

Tja, das war ein kurzes Gastspiel im Oberhaus - jetzt geht das Sparen von vorne los. Immerhin - eine gute Ligawahl!

4) Die Spekulanten (4.0 WP, 2452 kKj)


 Thomas Lauterbach

12)	1925613:1485684	629225:370775	Qualifikation:	1. Platz +Einstieg	13.2 MKj
13)	2 3 6 0 3 8 -29	34:63 10:34	2. Liga A:	12. Platz +Auflösung	
14)	2182505:1633417	550587:249413	Qualifikation:	1. Platz +Einstieg	13.3 MKj
15)	6 3 2 2 6 3 +17	39:22 25:19	2. Liga A:	2. Platz +Aufstieg	11.8 MKj
16)	4 3 4 1 4 6 -13	14:27 17:27	1. Liga:	11. Platz +Abstieg	12.2 MKj
17)	7 2 2 2 3 6 - 4	28:32 23:21	2. Liga B:	6. Platz	12.2 MKj
18)	7 2 2 4 4 3 + 6	37:31 28:16	2. Liga B:	2. Platz +Aufstieg	12.8 MKj
19)	2 3 6 0 2 9 -42	20:62 9:35	1. Liga:	12. Platz +Abstieg	14.3 MKj
20)	9 2 0 1 5 5 + 9	35:26 27:17	2. Liga A:	2. Platz +Aufstieg	14.4 MKj
21)	7 1 3 1 2 8 -12	40:52 19:25	1. Liga:	9. Platz +Abstieg	14.1 MKj
22)	8 1 2 0 5 6 + 1	42:41 22:22	2. Liga A:	8. Platz	14.4 MKj

13 Spieler: Alseni, Ayla, Barbara, Chris, Christine, Darshana, Judit, Mara, Partybiene, Plus, Samath, Sohan, Tarika

Mangels sportlicher Herausforderungen wurde kräftig gespart. Doch wie wird man die chronische Auswärtsschwäche los?

5) Goaldies (3.0 WP, -142 kKj)

 **Michael Frenzel** (bis 20. Saison: Thomas Martin)

18)	602155:483544	545157:454843	Qualifikation:	3. Platz +Einstieg	11.9 MKj
19)	9 1 1 1 3 7 + 9 52:43	24:20	2. Liga A:	5. Platz	13.5 MKj
20)	8 2 1 3 2 6 +14 66:52	26:18	2. Liga A:	3. Platz	13.6 MKj
21)	6 4 1 0 5 6 - 1 36:37	21:23	2. Liga A:	6. Platz	11.4 MKj
22)	7 2 2 4 2 5 +12 51:39	26:18	2. Liga A:	5. Platz	13.0 MKj

11 Spieler: Bartz, Hellstroem, Junghans, Kargus, Keller, Kleff, Lehmann, Oliver Wahn, Ricardo, Rost, Wächter

Wieder gehen die Goaldies bettelarm in eine neue Saison - nun aber wenigstens nicht mehr schwächer als ein Neuaufbau.

6) FC Hollywood (4.0 WP, 221 kKj)

 **Thomas Gebhard**

19)	3595367:2299637	794140:205860	Qualifikation:	1. Platz +Einstieg	13.3 MKj
20)	5 5 1 1 1 9 -15 45:60	18:26	2. Liga A:	10. Platz	13.2 MKj
21)	6 3 2 4 2 5 -10 38:48	25:19	2. Liga A:	4. Platz	15.9 MKj
22)	9 1 1 2 5 4 +14 61:47	28:16	2. Liga A:	4. Platz	17.0 MKj

11 Spieler: Antonio Banderas, Christian Slater, Danny De Vito, Harrison Ford, Jack Nickolson, Kevin Costner, Mickey Rourke, Morgan Freeman, Sean Connery, Tommy Lee Jones, Wesley Snipes

Nun endlich sieht man, mit welcher Granate der voll investierte FC in der Rückrunde seine Liga aufgemischt hatte!

7) American Soccer Club II (3.0 WP, 1969 kKj)

 **Lukas Kautzsch**

1)	8 1 2 4 1 6 +19 73:54	26:18	1. Liga:	3. Platz	(13.1 MKj)
2)	7 3 1 1 4 6 - 4 35:39	23:21	1. Liga:	6. Platz +Pokals. +EC II	(13.6 MKj)
3)	8 2 1 2 3 6 - 2 32:34	25:19	1. Liga:	4. Platz	20.0 MKj
4)	6 3 2 6 2 3 +18 43:25	29:15	1. Liga:	2. Platz +Pokalfinale	19.7 MKj
5)	9 2 0 8 2 1 +54 83:29	38: 6	1. Liga:	1. Platz +Meister => EC I	20.9 MKj
6)	7 2 2 3 4 4 +26 46:20	27:17	1. Liga:	3. Platz	17.3 MKj
7)	5 6 0 6 4 1 +25 32: 7	32:12	1. Liga:	1. Platz +Meister => EC I	17.9 MKj
8)	5 5 1 6 3 2 +14 20: 6	30:14	1. Liga:	1. Platz +Meister => EC I	16.2 MKj
9)	5 3 3 4 1 6 - 6 40:46	22:22	1. Liga:	7. Platz	14.2 MKj
10)	7 3 1 4 4 3 +15 28:13	29:15	1. Liga:	2. Platz	16.4 MKj
11)	5 3 3 2 5 4 -10 20:30	22:22	1. Liga:	8. Platz	14.7 MKj
12)	7 3 1 4 2 5 + 3 30:27	27:17	1. Liga:	5. Platz	15.2 MKj
13)	9 0 2 5 3 3 +22 43:21	31:13	1. Liga:	1. Platz +Meister	16.9 MKj
14)	3 4 4 3 2 6 + 1 29:28	18:26	1. Liga:	9. Platz +Abstieg	13.4 MKj
15)	6 3 2 1 4 6 - 9 28:37	21:23	2. Liga A:	9. Platz	13.3 MKj
16)	5 3 3 2 3 6 - 2 32:34	20:24	2. Liga A:	9. Platz	12.2 MKj
17)	9 2 0 4 5 2 +18 34:16	33:11	2. Liga A:	1. Platz +Aufstieg	16.0 MKj
18)	4 3 4 2 1 8 -35 38:73	16:28	1. Liga:	9. Platz +Abstieg	14.7 MKj
19)	4 6 1 2 5 4 + 5 18:13	23:21	2. Liga A:	7. Platz	14.4 MKj
20)	7 2 2 2 4 5 + 5 41:36	24:20	2. Liga A:	5. Platz	13.5 MKj
21)	5 2 4 2 5 4 - 1 23:24	21:23	2. Liga A:	7. Platz	14.2 MKj
22)	5 3 3 3 1 7 -11 43:54	20:24	2. Liga A:	9. Platz	13.6 MKj

10 Spieler: Acidius Cassius, Ampersand, Apostroph, G.Schenk, Gatter, Grad, Klammer auf, Paragraph, Slash, Tilde

Eine Saison praktisch ohne echten Wettbewerb oben wie unten - die Fans sehnen sich bereits nach etwas mehr Aufregung.

8) SV Comixense (3.0 WP, 500 kKj)

 **Guido Bischoff**

1)	9 0 2 6 0 5 +29 88:59	30:14	2. Liga:	2. Platz +Pokalsieger	(14.7 MKj)
2)	6 5 0 5 2 4 +11 48:37	29:15	1. Liga:	2. Platz	(14.6 MKj)
3)	9 2 0 5 3 3 +17 52:35	33:11	1. Liga:	1. Platz +DOUBLE! => EC I	20.1 MKj
4)	6 4 1 3 3 5 +14 44:30	25:19	1. Liga:	4. Platz	19.7 MKj
5)	9 0 2 5 2 4 +17 60:43	30:14	1. Liga:	3. Platz +Pokalfinale	21.4 MKj
6)	6 2 3 4 1 6 +13 47:34	23:21	1. Liga:	6. Platz +Pokalfinale	21.7 MKj
7)	9 0 2 1 3 7 +17 60:43	23:21	1. Liga:	4. Platz => EC III	20.9 MKj
8)	3 5 3 5 2 4 + 7 31:38	23:21	1. Liga:	5. Platz +Pokalsieger	19.1 MKj
9)	9 1 1 7 1 3 +29 62:33	34:10	1. Liga:	1. Platz +Meister	18.2 MKj
10)	10 1 0 7 3 1 +45 60:15	38:06	1. Liga:	1. Platz +Meister	14.6 MKj
11)	1 4 6 4 3 4 - 6 29:35	17:27	1. Liga:	10. Platz +Abstieg	13.7 MKj
12)	7 3 1 3 2 6 + 9 37:28	25:19	2. Liga B:	4. Platz	12.4 MKj
13)	4 2 5 1 6 4 + 4 38:34	18:26	2. Liga B:	10. Platz	11.7 MKj
14)	3 6 2 2 2 7 - 1 46:47	18:26	2. Liga B:	10. Platz +Auflösung	12.2 MKj
15)	4476220:3287953	1064356:535644	Qualifikation:	2. Platz +Einstieg	13.1 MKj
16)	5 4 2 3 2 6 - 3 40:43	22:22	2. Liga A:	6. Platz	13.3 MKj
17)	7 2 2 4 1 6 + 0 31:31	25:19	2. Liga A:	6. Platz	14.7 MKj
18)	5 2 4 1 1 9 -17 22:39	15:29	2. Liga A:	11. Platz +Auflösung	
20)	1803158:3000852	356331:643669	Qualifikation:	5. Platz	
22)	233387: 43216	182750: 17250	Qualifikation:	1. Platz +Einstieg	13.1 MKj

11 Spieler: Conan, Die Spinne, Hitomi, M.J.Watson, Mister L, Phantomas, Prinz Eisenherz, Silver Surfer, Thirty, Urumi, Veronice

Der sechsfache Titelträger startet nach vorherigem Fehlversuch und Denkpause sein zweites Comeback aus der Versenkung.

9) Nemesis (2.5 WP, 618 kKj)

STAN DARD (bis 22. Saison: Burkhard Thamm)

20)	662475:286046	587718:212282	Qualifikation:	1. Platz +Einstieg	14.6 MKj
21)	6 4 1 5 3 3	+24 53:29 29:15	2. Liga A:	2. Platz +Aufstieg	16.8 MKj
22)	5 3 3 1 1 9	-57 44:101 16:28	1. Liga:	11. Platz +Abstieg	13.1 MKj

11 Spieler: ARTSTA01CL, Frey, GRELO6.doc, MP0030CB, MS0540CB, NN0523CB, NS0573CB, NSAVZU01, STE196CI, _cscd_crtl, neu2

Trotz energischer Gegenwehr wurden die Viren im Oberhaus zerrieben - und sind nun der erste Zweitligist ohne Manager.

10) Karlsmannen (3.5 WP, 1444 kKj)


 **Karl-Heinz Peuckmann**

21)	1577841:1318882	463815:336185	Qualifikation:	3. Platz +Einstieg	12.9 MKj
22)	5 5 1 3 4 4	+10 58:48 25:19	2. Liga A:	6. Platz	13.1 MKj

12 Spieler: Christkarl, Kalla, Kallemann, Karl Klugmann, Karl Nickel, Karl Toffel, Karl Truschel, Karl Zone, Karl der Große, Karl der Kahle, Karl der Kühne, Pannenkarl

Darauf, dass der Abstiegskampf wieder komplett ausfallen wird, sollten sich die Karlsmannen diesmal besser nicht verlassen.

11) Hexenkessel SV (2.5 WP, 840 kKj)


 **Daniel Hogetoorn** (bis 18. Saison: Karsten Heidemann)

3)	31936:36269	6438:9562	Qualifikation:	7. Platz +Einstieg	15.0 MKj
4)	6 4 1 6 3 2	+20 36:16 31:13	2. Liga B:	1. Platz +Aufstieg	16.2 MKj
5)	8 3 0 4 2 5	+21 49:29 29:15	1. Liga:	4. Platz	16.3 MKj
6)	7 2 2 4 3 4	+ 7 32:25 27:17	1. Liga:	4. Platz	15.1 MKj
7)	3 6 2 3 4 4	+ 2 42:40 22:22	1. Liga:	6. Platz => EC III (1993)	14.9 MKj
8)	2 5 4 0 4 7	-14 14:28 13:31	1. Liga:	12. Platz +Abstieg	13.5 MKj
9)	6 3 2 4 4 3	- 3 46:49 27:17	2. Liga A:	3. Platz	15.0 MKj
10)	6 4 1 6 1 4	+24 50:26 29:15	2. Liga A:	2. Platz +Aufstieg	14.8 MKj
11)	5 3 3 1 4 6	+ 3 43:40 19:25	1. Liga:	9. Platz +Abstieg	14.7 MKj
12)	6 4 1 4 5 2	+20 47:27 29:15	2. Liga B:	1. Platz +Aufstieg	13.6 MKj
13)	1 6 4 1 4 6	-26 21:47 14:30	1. Liga:	12. Platz +Abstieg	16.5 MKj
14)	4 4 3 2 2 7	-17 37:54 18:26	2. Liga B:	11. Platz +Auflösung	
15)	2092827:1833414	927971:672029	Qualifikation:	3. Platz +Einstieg	13.1 MKj
16)	5 3 3 0 6 5	- 2 34:36 19:25	2. Liga B:	11. Platz +Auflösung	
18)	1028653: 633356	684529:315471	Qualifikation:	1. Platz +Einstieg	13.1 MKj
19)	6 3 2 1 0 10	- 7 34:41 17:27	2. Liga A:	10. Platz	12.4 MKj
20)	3 6 2 3 2 6	- 1 45:46 20:24	2. Liga A:	9. Platz	14.6 MKj
21)	6 3 2 0 4 7	- 3 40:43 19:25	2. Liga A:	8. Platz	14.4 MKj
22)	6 2 3 2 1 8	- 9 48:57 19:25	2. Liga A:	10. Platz	14.5 MKj

12 Spieler: Angmar, Figo, Gandalf, Highlander, Magica, Mikmak, Nazgul, Orthanc, Oz, Ronnie, Tita, Zizou

Irgendwie stagnieren die Hexen, sportlich ebenso wie wirtschaftlich. Da müsste eigentlich deutlich mehr drin sein!

12) Lucky Losers (3.0 WP, 708 kKj)

 **Thomas Voigt** (bis 21. Saison: Chris Franz)

19)	3299396:2672957	635692:364308	Qualifikation:	2. Platz +Einstieg	12.6 MKj
20)	5 3 3 4 3 4	+ 7 62:55 24:20	2. Liga A:	4. Platz	13.5 MKj
21)	3 6 2 4 3 4	+ 3 43:40 23:21	2. Liga A:	5. Platz	14.3 MKj
22)	8 2 1 4 2 5	+22 57:35 28:16	2. Liga A:	3. Platz	13.1 MKj

12 Spieler: Eto Demerzel, Fallrückzieher, Golan Trevize, Hari Seldon, Heuler, Kartenkrieger, Korkenzieher, Muckebatscher, Munn Li Compore, R. Daneel Olivaw, Yugo Amaryl, Zeitspieler

Den sicher scheinenden Aufstieg um Haaresbreite verpasst - aber wäre dieser Mannschaftskader erstligareif gewesen?

Sperren 1. Liga:

Motörhead: Lichtsäbel (1)
Mulhouse-Sud: Eisspaziergang (1)
3. FC: Lehmann (1)
Eiderstedt:
Lokomotive: Willi (1), Track (1),
Albany 1830: ICE (1), Luk (2)

Sperren 2. Liga A:

Grobitown: Martha (1)
Rangers:
Karlsmannen: Kallemann (1)
Hexenkessel SV: Zizou (1),
Gandalf (2)
Lucky Losers: Heuler (1)

Sperren 2. Liga B:

VfL Chaos 2003: Depression (1)
BKK Freud: Klugscheisser (2)
Viking Raiders: Goal (2)
PS Spielerei: Rosberg (1)

Transferliste

Es waren keine Spieler im Angebot, und auch diesmal wurde kein Spieler neu angeboten.

2. Liga A - Spielplan der 23. Saison

1. Spieltag				2. Spieltag			
Grobitown Rangers	-	FC Hollywood	:	Managerclub United	-	Goaldies	:
Die Spekulanten	-	Managerclub United	:	Ritter der Tafelrunde	-	Grobitown Rangers	:
Goaldies	-	Ritter der Tafelrunde	:	FC Hollywood	-	Die Spekulanten	:
Am. Soccer Club II	-	Lucky Losers	:	SV Comixense	-	Hexenkessel SV	:
Nemesis	-	SV Comixense	:	Karlsmannen	-	Am. Soccer Club II	:
Hexenkessel SV	-	Karlsmannen	:	Lucky Losers	-	Nemesis	:

3. Spieltag				4. Spieltag			
Grobitown Rangers	-	Managerclub United	:	Managerclub United	-	FC Hollywood	:
Die Spekulanten	-	Ritter der Tafelrunde	:	Ritter der Tafelrunde	-	Nemesis	:
FC Hollywood	-	Karlsmannen	:	Goaldies	-	Grobitown Rangers	:
SV Comixense	-	Lucky Losers	:	Am. Soccer Club II	-	Hexenkessel SV	:
Nemesis	-	Am. Soccer Club II	:	Karlsmannen	-	SV Comixense	:
Hexenkessel SV	-	Goaldies	:	Lucky Losers	-	Die Spekulanten	:

5. Spieltag				6. Spieltag			
Managerclub United	-	Am. Soccer Club II	:	Grobitown Rangers	-	SV Comixense	:
Die Spekulanten	-	Grobitown Rangers	:	Ritter der Tafelrunde	-	Managerclub United	:
FC Hollywood	-	Nemesis	:	Goaldies	-	Lucky Losers	:
SV Comixense	-	Ritter der Tafelrunde	:	Am. Soccer Club II	-	FC Hollywood	:
Karlsmannen	-	Goaldies	:	Nemesis	-	Karlsmannen	:
Lucky Losers	-	Hexenkessel SV	:	Hexenkessel SV	-	Die Spekulanten	:

7. Spieltag				8. Spieltag			
Managerclub United	-	Hexenkessel SV	:	Grobitown Rangers	-	Karlsmannen	:
Ritter der Tafelrunde	-	Am. Soccer Club II	:	Die Spekulanten	-	SV Comixense	:
Goaldies	-	Nemesis	:	FC Hollywood	-	Lucky Losers	:
SV Comixense	-	FC Hollywood	:	Am. Soccer Club II	-	Goaldies	:
Karlsmannen	-	Die Spekulanten	:	Nemesis	-	Managerclub United	:
Lucky Losers	-	Grobitown Rangers	:	Hexenkessel SV	-	Ritter der Tafelrunde	:

9. Spieltag				10. Spieltag			
Managerclub United	-	SV Comixense	:	Grobitown Rangers	-	Hexenkessel SV	:
Ritter der Tafelrunde	-	FC Hollywood	:	Die Spekulanten	-	Nemesis	:
Goaldies	-	Die Spekulanten	:	FC Hollywood	-	Goaldies	:
Am. Soccer Club II	-	Grobitown Rangers	:	SV Comixense	-	Am. Soccer Club II	:
Nemesis	-	Hexenkessel SV	:	Karlsmannen	-	Managerclub United	:
Lucky Losers	-	Karlsmannen	:	Lucky Losers	-	Ritter der Tafelrunde	:

11. Spieltag				12. Spieltag			
Managerclub United	-	Lucky Losers	:	Managerclub United	-	Die Spekulanten	:
Ritter der Tafelrunde	-	Karlsmannen	:	Ritter der Tafelrunde	-	Goaldies	:
Goaldies	-	SV Comixense	:	FC Hollywood	-	Grobitown Rangers	:
Am. Soccer Club II	-	Die Spekulanten	:	SV Comixense	-	Nemesis	:
Nemesis	-	Grobitown Rangers	:	Karlsmannen	-	Hexenkessel SV	:
Hexenkessel SV	-	FC Hollywood	:	Lucky Losers	-	Am. Soccer Club II	:

13. Spieltag				14. Spieltag			
Grobitown Rangers	-	Ritter der Tafelrunde	:	Managerclub United	-	Grobitown Rangers	:
Die Spekulanten	-	FC Hollywood	:	Ritter der Tafelrunde	-	Die Spekulanten	:
Goaldies	-	Managerclub United	:	Goaldies	-	Hexenkessel SV	:
Am. Soccer Club II	-	Karlsmannen	:	Am. Soccer Club II	-	Nemesis	:
Nemesis	-	Lucky Losers	:	Karlsmannen	-	FC Hollywood	:
Hexenkessel SV	-	SV Comixense	:	Lucky Losers	-	SV Comixense	:

15. Spieltag				16. Spieltag			
Grobitown Rangers	-	Goaldies	:	Grobitown Rangers	-	Die Spekulanten	:
Die Spekulanten	-	Lucky Losers	:	Ritter der Tafelrunde	-	SV Comixense	:
FC Hollywood	-	Managerclub United	:	Goaldies	-	Karlsmannen	:
SV Comixense	-	Karlsmannen	:	Am. Soccer Club II	-	Managerclub United	:
Nemesis	-	Ritter der Tafelrunde	:	Nemesis	-	FC Hollywood	:
Hexenkessel SV	-	Am. Soccer Club II	:	Hexenkessel SV	-	Lucky Losers	:

17. Spieltag				18. Spieltag			
Managerclub United	-	Ritter der Tafelrunde	:	Grobitown Rangers	-	Lucky Losers	:
Die Spekulanten	-	Hexenkessel SV	:	Die Spekulanten	-	Karlsmannen	:
FC Hollywood	-	Am. Soccer Club II	:	FC Hollywood	-	SV Comixense	:
SV Comixense	-	Grobitown Rangers	:	Am. Soccer Club II	-	Ritter der Tafelrunde	:
Karlsmannen	-	Nemesis	:	Nemesis	-	Goaldies	:
Lucky Losers	-	Goaldies	:	Hexenkessel SV	-	Managerclub United	:

19. Spieltag				20. Spieltag			
Managerclub United	-	Nemesis	:	Grobitown Rangers	-	Am. Soccer Club II	:
Ritter der Tafelrunde	-	Hexenkessel SV	:	Die Spekulanten	-	Goaldies	:
Goaldies	-	Am. Soccer Club II	:	FC Hollywood	-	Ritter der Tafelrunde	:
SV Comixense	-	Die Spekulanten	:	SV Comixense	-	Managerclub United	:
Karlsmannen	-	Grobitown Rangers	:	Karlsmannen	-	Lucky Losers	:
Lucky Losers	-	FC Hollywood	:	Hexenkessel SV	-	Nemesis	:

21. Spieltag				22. Spieltag			
Managerclub United	-	Karlsmannen	:	Grobitown Rangers	-	Nemesis	:
Ritter der Tafelrunde	-	Lucky Losers	:	Die Spekulanten	-	Am. Soccer Club II	:
Goaldies	-	FC Hollywood	:	FC Hollywood	-	Hexenkessel SV	:
Am. Soccer Club II	-	SV Comixense	:	SV Comixense	-	Goaldies	:
Nemesis	-	Die Spekulanten	:	Karlsmannen	-	Ritter der Tafelrunde	:
Hexenkessel SV	-	Grobitown Rangers	:	Lucky Losers	-	Managerclub United	:

Regeln

Es gelten *im Wesentlichen* die Regeln des *Amtsblatt-Extra 6* in der Version von 1992, erweitert um das Verfahren der NMR-Aufstellung (hier nur sehr grob beschrieben):

- Bei einem NMR bestimmt Stan Dard zufällig und gleichwahrscheinlich eine der letzten 11 Aufstellungen des Vereins (getrennt nach Heim- und Auswärtsspiel) und versucht, das dort verwendete Verhältnis der Feldreihen möglichst genau nachzubilden.
- Das Team spielt - falls möglich - immer mit einem Ausputzer, allen uneingespielten Talenten und den ansonsten stufenstärksten Spielern.

Bitte beachtet die erweiterten Anmerkungen bezüglich E-Mail-Zügen!

Seit der 19. Saison können bereits in Runde 11 Spieler auf die Transferliste gesetzt werden, die in der Saisonpause (nach dem Altern) versteigert werden.

Die Regelfassung auf meiner Homepage ist sicherlich aktueller als diejenige des verfügbaren AB-Extra-Heftes, bedarf aber 14 Jahre nach dem letzten Regelheft dringend einer Aktualisierung im Detail...

Ergebnisse der Amateur-Pokal-Vorrunde 2007

	Verein	Tore	Punkte
1.	FC Mc Ballermann	2774818 : 2114201	323202 : 156798
2.	Violetties	3482743 : 2892813	317143 : 162857
3.	PS Spielerei (A)	3809109 : 3160000	305647 : 174353
4.	SpVgg Kieselstein (A)	3808739 : 3160000	305224 : 174776
5.	Die Zwirbler	2021835 : 2600000	280244 : 199756
6.	Monkeytown Hellraisers	2022287 : 2600000	280202 : 199798
7.	www.bertisevil.tv	2206428 : 2580000	273144 : 206856
8.	American National Soccer Institute	726475 : 649711	255201 : 224799
9.	The Osbournes	726171 : 649586	254861 : 225139
10.	Badische Erzrivalen	726359 : 650734	254803 : 225197
11.	The Toors	726539 : 650291	254474 : 225526
12.	Playground	726396 : 651310	254379 : 225621
13.	Enten-Errors	3000048 : 2770000	253876 : 226124
14.	Heffawetz	1351955 : 1480000	245564 : 234436
15.	Profexa Vorwärts (A)	1678171 : 1069595	243348 : 236652
16.	Wrath of Scapa Flow	1337788 : 1440000	224822 : 255178
17.	Abwehrbollwerk	1262343 : 1320000	220531 : 259469
18.	Streusand-Mumien	1262449 : 1320000	220273 : 259727
19.	Harmlose Kaninchen	869550 : 970111	215458 : 264542
20.	Mulhouse-Sud (A)	2216579 : 2410000	212354 : 267646
21.	Schnee-Weiß Ludwigshafen	961241 : 1014220	209894 : 270106
22.	Vorwärts Hoppenstedt	1301709 : 1400000	206809 : 273191
23.	Hexenkessel (A)	1300776 : 1400000	206339 : 273661
24.	Goalkeeper	2950102 : 2930000	175925 : 304075
25.	Mississippi Mähren	42465 : 1410503	6283 : 473717
Jeder Verein spielte gegen jeden anderen 10000 Begegnungen			

Wie jedes Jahr wurden 28 Amateur-Vereine gesucht, um in der 1. Pokal-Hauptrunde das Feld der 36 Profi-Vereine auf 64 Teilnehmer aufzufüllen. Dank vorheriger Ankündigung des Turniers in der Auswertung war die Beteiligung diesmal beträchtlich höher als in den Vorjahren, so dass in dieser Saison nur drei Teilnehmer in den Genuss eines zweiten Amateurtteams gelangen werden.

Auslosung der ersten Pokal-Hauptrunde

1. Nemesis - Crossroads (2A-1)
2. Lucky Losers - Heart Of Scapa Flow (2A-1)
3. Karlsmannen - Aso Pauer (2A-1)
4. Goaldies - 3. FC Eiderstedt (2A-1)
5. Profexa Vorwärts - Mangelsdorfer Mannen (2B-1)
6. Viking Raiders - Steinbock Schilda (2B-1)
7. BKK Freud - Kraichgau Rangers (2B-1)
8. Ritter der Tafelrunde - American Soccer Club II (2A-2A)
9. SV Comixense - VfL Chaos 2003 (2A-2B)
10. Titanic Players - Grobitown Rangers (2B-2A)
11. Brunswick Lions - Wonderous Wirblers (2B-2B)
12. Mississippi Mähren - Mulhouse-Sud (Am-1)
13. Vorwärts Hoppenstedt - Halifax Heroes (Am-1)
14. FC Mc Ballermann I - Lokomotive Albany 1830 (Am-1)
15. www.bertisevil.tv - SpVgg Kieselstein (Am-1)
16. The Toors - Motörhead (Am-1)
17. Monkeytown Hellraisers - Hexenkessel SV (Am-2A)
18. Harmlose Kaninchen - Managerclub United (Am-2A)
19. SpVgg Kieselstein (A) - Die Spekulanten (Am-2A)
20. Violetties II - FC Hollywood (Am-2A)
21. Hexenkessel (A) - Blut-Rot Mannheim (Am-2B)
22. The Osbournes - Kolere (Am-2B)
23. Streusand-Mumien - SG Chemie Blumenthal-Ost (Am-2B)
24. Violetties I - PS Spielerei (Am-2B)
25. PS Spielerei (A) I - Sesamstraßen Kicker (Am-2B)
26. Die Zwirbler - Wrath of Scapa Flow (Am-Am)
27. Mulhouse-Sud (A) - Schnee-Weiß Ludwigshafen (Am-Am)
28. Goalkeeper - American National Soccer Institute (Am-Am)
29. FC Mc Ballermann II - Abwehrbollwerk (Am-Am)
30. Profexa Vorwärts (A) - Badische Erzrivalen (Am-Am)
31. Enten-Errors - Heffawetz (Am-Am)
32. PS Spielerei (A) II - Playground (Am-Am)

Amateur-Teams haben **75 WP** zur Verfügung. Alle Spiele werden *auf neutralem Platz* ausgetragen. Die **Nummer** des Spiels ist *unbedingt* mit der Aufstellung anzugeben!

2. Liga B - Vereine

1) Blut-Rot Mannheim (4.0 WP, 225 kKj)

 **Michael Hellige** (in der 20. Saison Florian Lenz, in der 21. Saison Olaf Mahl)

19)	1757433:2332705	349676:650324	Qualifikation:	6. Platz	
20)	548904:559657	410410:389590	Qualifikation:	2. Platz +Einstieg	13.1 MKj
21)	6 2 3 1 2 8	- 2 29:31 18:26	2. Liga B:	9. Platz	14.2 MKj
22)	7 4 0 0 4 7	+12 45:33 22:22	2. Liga B:	5. Platz	14.3 MKj

11 Spieler: Gentileschi, Grünewalt, Jungbusch, Kaufmann, Luzenberg, Neckarau, Neustheim, Rheinau, Sandhofen, Schönau, Waldhof

Starke Fluktuation im Management - doch die Fans stört das nicht: Wenigstens im eigenen Stadion ist Mannheim eine Macht.

2) Profexa Vorwärts (2.5 WP, 3701 kKj)

 **Benedikt Lickes** (bis 17. Saison: Herbert Frohn, bis 22. Saison: Michael Ewald)

15)	4469946:3033891	1165674:434326	Qualifikation:	1. Platz +Einstieg	13.2 MKj
16)	5 3 3 3 0 8	+16 60:44 19:25	2. Liga B:	10. Platz	13.6 MKj
17)	5 5 1 1 4 6	+ 2 30:28 21:23	2. Liga B:	8. Platz	15.6 MKj
18)	6 5 0 3 4 4	+10 32:22 27:17	2. Liga B:	3. Platz	16.2 MKj
19)	8 3 0 3 6 3	+25 50:25 31:13	2. Liga B:	1. Platz +Aufstieg	18.2 MKj
20)	4 5 2 3 1 7	+ 4 33:29 20:24	1. Liga:	8. Platz +Aufstieg	17.1 MKj
21)	8 1 2 6 3 2	+27 43:16 32:12	1. Liga:	1. Platz +Meister	16.0 MKj
22)	5 4 2 2 1 8	+24 36:60 19:25	1. Liga:	10. Platz +Abstieg	14.7 MKj

11 Spieler: Antoninus Pius, Commodus, Domitian, Hadrian, Lucius Versus, Mark Aurel, Nerva, Pertinax, Titus, Trajan, Versus

Der neue Steuerzahlungsrekord von 1071 kKj. zeigt, wieso die zeitweise führungslosen Römer nicht wettbewerbsfähig waren.

4) BKK Freud (3.0 WP, 144 kKj)

 **Mathias Betge**

(bis 17. Saison: Marcus Bähr, in 17. Saison: Richard Mulder)

16)	813133: 652813	355439:244561	Qualifikation:	2. Platz +Einstieg	13.2 MKj
17)	6 3 2 1 3 7	+ 0 37:37 20:24	2. Liga B:	9. Platz	12.1 MKj
18)	5 4 2 1 7 3	+ 6 20:14 23:21	2. Liga B:	6. Platz	13.6 MKj
19)	6 3 2 4 2 5	+ 3 39:36 24:20	2. Liga B:	4. Platz	14.5 MKj
20)	5 2 4 1 3 7	+ 1 33:32 17:27	2. Liga B:	8. Platz	13.1 MKj
21)	7 3 1 0 6 5	+10 25:15 23:21	2. Liga B:	5. Platz	13.0 MKj
22)	4 5 2 2 2 7	- 2 51:53 19:25	2. Liga B:	10. Platz	13.4 MKj

12 Spieler: Aussen-Vor, Heulsuse, Hypnose, Kleptomanie, Klugscheisser, Langzeittherapie, Neben-Dir, Schizophrenie, Schlafcouch, Schlafwandler, Spätentwickler, Trotzkopf

Beinahe hätte die Zukunft, für welche der Verein heftigst investiert hatte, ohne die Bubis stattgefunden... das war haarscharf!

7) Wonderous Wirblers (4.5 WP, 2350 kKj)


 **Michael Paas**

1)	8 1 2 2 3 6	+ 3 57:54 24:20	2. Liga:	5. Platz	(11.7 MKj)
2)	9 1 1 3 5 3	+42 80:38 30:14	2. Liga:	1. Platz +Aufstieg	(12.2 MKj)
3)	6 4 1 6 2 3	+10 35:25 30:14	1. Liga:	2. Platz => EC III (1990)	16.3 MKj
4)	10 1 0 4 3 4	+27 55:28 32:12	1. Liga:	1. Platz +Meister	15.9 MKj
5)	5 4 2 3 5 3	+14 66:52 25:19	1. Liga:	6. Platz => EC III (1991)	16.2 MKj
6)	6 2 3 4 7 0	+12 27:15 29:15	1. Liga:	2. Platz => EC III (1992)	16.5 MKj
7)	4 3 4 2 4 5	+ 1 48:47 19:25	1. Liga:	10. Platz +Abstieg	14.4 MKj
8)	7 2 2 3 4 4	+ 9 39:30 26:18	2. Liga A:	5. Platz	16.6 MKj
9)	8 2 1 5 3 3	+23 49:26 31:13	2. Liga A:	1. Platz +Aufstieg	18.1 MKj
10)	4 5 2 4 3 4	+ 2 32:30 24:20	1. Liga:	6. Platz	15.1 MKj
11)	4 3 4 4 3 4	+ 2 24:22 22:22	1. Liga:	7. Platz +Pokalsieger	14.8 MKj
12)	6 4 1 4 3 4	+17 33:16 27:17	1. Liga:	4. Platz	14.1 MKj
13)	6 4 1 5 3 3	+10 33:23 29:15	1. Liga:	2. Platz	14.1 MKj
14)	8 0 3 6 1 4	+ 2 43:41 29:15	1. Liga:	3. Platz	15.5 MKj
15)	7 3 1 2 1 8	+15 40:25 22:22	1. Liga:	5. Platz	15.3 MKj
16)	6 3 2 1 7 3	+ 9 37:28 24:20	1. Liga:	4. Platz	13.4 MKj
17)	7 4 0 2 3 6	- 3 27:30 25:19	1. Liga:	4. Platz +Pokalsieger	14.6 MKj
18)	7 2 2 3 3 5	+32 61:29 25:19	1. Liga:	5. Platz	15.7 MKj
19)	7 0 4 4 2 5	+15 58:43 24:20	1. Liga:	5. Platz	13.7 MKj
20)	6 3 2 1 4 6	+ 2 39:37 21:23	1. Liga:	7. Platz	12.7 MKj
21)	3 3 5 0 3 8	-35 38:73 12:32	1. Liga:	11. Platz +Abstieg	14.3 MKj
22)	5 1 5 4 2 5	-30 48:78 21:23	2. Liga B:	9. Platz	13.2 MKj

11 Spieler: Conrad Contrastes, Felix Furiani, Manni Mangofango, Melchior Meltemi, Oskar Osure, Paul Ponente, Simon Simoon, Thadeus Tarantala, Tom Twister, Vladimir Vardarac, Wendelin Vedaval

Ob Manager Paas alle grauen Haare einzeln gezählt hat, die ihn dieser unnötige Tanz auf der Rasierklinge gekostet hat?

3) VfL Chaos 2003 (4.0 WP, 786 kKj)

 **Claus Neumann** (bis 20. Saison: Peter Herrmann)

18)	944987:606432	644755:355245	Qualifikation:	2. Platz +Einstieg	13.2 MKj
19)	5 5 1 6 3 2	+27 45:18	30:14	2. Liga B: 2. Platz +Aufstieg	14.8 MKj
20)	5 2 4 2 2 7	+13 40:27	18:26	1. Liga: 11. Platz +Abstieg	13.2 MKj
21)	4 5 2 0 3 8	-13 25:38	16:28	2. Liga B: 10. Platz	12.0 MKj
22)	7 3 1 1 3 7	-16 27:43	22:22	2. Liga B: 6. Platz	12.4 MKj

11 Spieler: Chaos Pur, Depression, Dirk Arndt, Gesundheitsreform, Holger Weise, Kabinettsitzung, Michael Zell, Rechtschreibreform, Reformstau, Suicidal Tendencies, Verkehrskollaps

Wieder mussten die Chaoten bis zum Schluss zittern - kein Wunder bei diesem immer noch kümmerlichen Handelswert.

5) Kolere (3.0 WP, 500 kKj)

 **Taco Kraijenbrink**

22)	ohne Qualifikation nachgerückt				12.9 MKj
-----	--------------------------------	--	--	--	----------

9 Spieler: Kobalt, Kogel, Kogelvrij, Kokos, Kolos, Kolossaal, Komkommer, Konijn, Kozijn

Nun darf der Manager endlich zeigen, was er mit einem eigenen, kompakt aufgebauten Verein zustande bringt... auf geht's!

6) Viking Raiders (3.5 WP, 2197 kKj)

 **Roland Schediwj** (bis 7. Saison: Heiner Kelle; bis 12. Saison: Wolfgang Klein)

5)	46103:37952	12224:7776	Qualifikation:	4. Platz +Einstieg	14.9 MKj
6)	8 3 0 2 3 6	- 9 51:42	26:18	2. Liga A: 3. Platz	14.5 MKj
7)	6 2 3 6 2 3	+12 47:35	28:16	2. Liga A: 3. Platz	14.9 MKj
8)	6 4 1 4 3 4	+11 51:40	27:17	2. Liga A: 3. Platz	15.9 MKj
9)	4 4 3 3 1 7	- 7 31:38	19:25	2. Liga A: 9. Platz	16.3 MKj
10)	7 4 0 4 3 4	+12 34:22	29:15	2. Liga A: 3. Platz	17.4 MKj
11)	7 1 3 2 3 6	+ 7 47:40	22:22	2. Liga A: 6. Platz	15.9 MKj
12)	7 1 3 1 4 6	+ 3 34:31	21:23	2. Liga A: 8. Platz	15.5 MKj
13)	9 0 2 3 6 2	+19 50:31	30:14	2. Liga A: 1. Platz +Aufstieg&Pokalf.	17.3 MKj
14)	5 1 5 4 2 5	- 4 28:32	21:23	1. Liga: 7. Platz	16.4 MKj
15)	5 3 3 2 2 7	-11 29:40	19:25	1. Liga: 11. Platz +Abstieg	14.7 MKj
16)	7 3 1 4 3 4	+20 41:21	28:16	2. Liga A: 2. Platz +Aufstieg	15.9 MKj
17)	7 3 1 3 5 3	+15 36:21	28:16	1. Liga: 2. Platz	18.6 MKj
18)	8 2 1 4 4 3	+24 43:19	30:14	1. Liga: 2. Platz	17.3 MKj
19)	4 4 3 5 1 5	+ 8 39:31	23:21	1. Liga: 6. Platz	18.5 MKj
20)	4 5 2 4 6 1	+ 8 27:19	27:17	1. Liga: 3. Platz	19.5 MKj
21)	2 3 6 3 2 6	-11 34:45	15:29	1. Liga: 10. Platz +Abstieg	15.2 MKj
22)	7 2 2 4 2 5	+14 52:38	26:18	2. Liga B: 3. Platz	15.4 MKj

13 Spieler: Forsen, Goal, Heimdall, Holger, Húa, Höd, Odin, Pitschka, Shach, Skadi, Uii, Wali, Widar

Trotz ihres wilden Stunts in der letzten Saisonrunde haben sich die Wikinger Zeit gekauft, um weitere Substanz anzuhäufen.

9) Brunswick Lions (2.5 WP, 916 kKj)


 **Lars Kapitza**

19)	2305403:2148158	502646:497354	Qualifikation:	3. Platz +Einstieg	12.1 MKj
20)	7 2 2 4 2 5	+16 48:32	26:18	2. Liga B: 4. Platz +Pokalsieger	14.8 MKj
21)	5 2 4 4 3 4	- 3 36:39	23:21	2. Liga B: 6. Platz	12.5 MKj
22)	5 4 2 1 2 8	- 7 33:40	18:26	2. Liga B: 11. Platz +Relegation	13.1 MKj

12 Spieler: A.Roganz, B.Sen, D.Pot, E.Goist, K.Jere, K.None, L. Efant, L.Fenbein, Ogre, P.Netranz, R. Laubnis, T.Lefon

So ganz überraschend kam der Absturz ja nicht. Also ab in die Relegation... die dann mangels Gegnern ausfiel.

12) Sesamstraßen Kicker (2.0 WP, 2039 kKj)


 **Hanno Girke** (bis 15. Saison: Oliver Bungard)

9)	1261816:1800725	466472:933528	Qualifikation:	7. Platz	
10)	1797980:1826258	710419:489581	Qualifikation:	1. Platz +Einstieg	13.2 MKj
11)	6 3 2 2 2 7	+ 1 44:43	21:23	2. Liga B: 7. Platz	12.9 MKj
12)	5 1 5 4 4 3	- 2 40:42	23:21	2. Liga B: 6. Platz	13.2 MKj
13)	5 4 2 4 1 6	- 9 36:45	23:21	2. Liga B: 6. Platz	14.2 MKj
14)	3 5 3 2 4 5	-11 29:40	19:25	2. Liga B: 9. Platz	13.8 MKj
15)	9 1 1 8 2 1	+27 39:12	37: 7	2. Liga B: 1. Platz	15.6 MKj
16)	7 3 1 1 4 6	+ 9 39:30	23:21	1. Liga: 5. Platz	15.2 MKj
17)	2 7 2 2 3 6	-11 22:33	18:26	1. Liga: 9. Platz +Abstieg	14.8 MKj
18)	3 6 2 1 6 4	- 1 21:22	20:24	2. Liga B: 8. Platz	15.7 MKj
19)	7 2 2 3 5 3	+ 9 60:51	27:17	2. Liga B: 3. Platz	16.2 MKj
20)	7 4 0 4 3 4	+30 56:26	29:15	2. Liga B: 3. Platz	17.4 MKj
21)	6 4 1 3 5 3	+ 7 28:21	27:17	2. Liga B: 3. Platz	17.2 MKj
22)	3 4 4 4 3 4	+ 0 21:21	21:23	2. Liga B: 8. Platz	15.3 MKj

11 Spieler: Renato, Renfro, Rhett, Ribisi, Rinault, Robl, Romulus, Roosevelt, Rostherne, Rudyard, Ruman

Der Manager fokussiert die knappen Zeitressourcen auf die wichtigen Entscheidungen - noch kann man sich das leisten.

8) SG Chemie Blumenthal-Ost (3.5 WP, 329 kKj)


 **Stefan Bauer** (bis 16. Saison: André Botur)

4)	17342:12368	9965:6035	Qualifikation:	2. Platz +Einstieg	15.3 MKj
5)	6 3 2 0 4 7 + 2	41:39	19:25	2. Liga A: 8. Platz	13.6 MKj
6)	5 1 5 2 2 7 - 9	27:36	17:27	2. Liga A: 11. Platz +Auflösung	
7)	16905:13420	9508:6492	Qualifikation:	2. Platz +Einstieg	14.5 MKj
8)	8 2 1 4 2 5 + 7	34:27	28:16	2. Liga A: 1. Platz +Aufstieg	16.1 MKj
9)	1 7 3 2 3 6 - 8	16:24	16:28	1. Liga: 10. Platz +Abstieg	16.6 MKj
10)	8 3 0 1 2 8 + 5	44:39	23:21	2. Liga A: 5. Platz	15.7 MKj
11)	7 3 1 1 4 6 + 5	31:26	23:21	2. Liga A: 5. Platz	14.0 MKj
12)	7 1 3 4 2 5 + 1	25:24	25:19	2. Liga A: 3. Platz	15.9 MKj
13)	8 1 2 4 3 4 +20	40:20	28:16	2. Liga A: 3. Platz	16.0 MKj
14)	8 2 1 5 5 1 +29	61:32	33:11	2. Liga A: 1. Platz +Aufstieg	17.5 MKj
15)	7 4 0 1 4 6 + 5	31:26	24:20	1. Liga: 3. Platz	17.7 MKj
16)	3 3 5 3 2 6 -16	39:55	17:27	1. Liga: 12. Platz +Abstieg	13.6 MKj
17)	7 2 2 4 6 1 +20	40:20	30:14	2. Liga B: 1. Platz +Aufstieg	15.6 MKj
18)	7 3 1 5 1 5 +30	57:27	28:16	1. Liga: 3. Platz	16.1 MKj
19)	7 3 1 3 2 6 +17	52:35	25:19	1. Liga: 4. Platz	14.3 MKj
20)	6 2 3 1 4 6 - 3	33:36	20:24	1. Liga: 9. Platz +Abstieg	13.9 MKj
21)	6 5 0 2 2 7 +16	41:25	23:21	2. Liga B: 4. Platz	14.8 MKj
22)	6 1 4 3 2 6 + 5	50:45	21:23	2. Liga B: 7. Platz	13.8 MKj

11 Spieler: Dos Santos, Frings, Guerrero, Ismael, Karimi, Lizarazu, Lucio, Marcelinho, Van Bommel, Van Buyten, Van Nistelrooy

Mit dieser *atemberaubenden* Aufholjagd in der Rückrunde hat die SG uns Unterhaltung vom Feinsten geboten - danke schön!

10) PS Spielerei (4.0 WP, 1996 kKj)


 **Thomas Edbauer** (bis 5. Saison: Dieter Mahnkopp)

1)	5 3 3 2 1 8 - 6	29:35	18:26	1. Liga: 9. Platz	(10.9 MKj)
2)	8 1 2 1 0 10 + 5	39:34	19:25	1. Liga: 9. Platz +Abstieg	(11.3 MKj)
3)	4 5 2 3 2 6 + 1	36:35	21:23	2. Liga: 9. Platz	13.0 MKj
4)	6 3 2 3 1 7 -14	47:61	22:22	2. Liga A: 6. Platz	13.7 MKj
5)	8 1 2 6 1 4 + 9	48:39	30:14	2. Liga A: 2. Platz +Aufstieg	15.1 MKj
6)	2 6 3 1 2 8 -23	37:60	14:30	1. Liga: 11. Platz +Abstieg	14.2 MKj
7)	7 1 3 4 1 6 + 8	66:58	24:20	2. Liga B: 6. Platz	13.0 MKj
8)	7 3 1 2 1 8 +14	62:48	22:22	2. Liga B: 7. Platz	14.0 MKj
9)	4 4 3 2 4 5 - 3	29:32	20:24	2. Liga B: 8. Platz	13.9 MKj
10)	7 1 3 2 1 8 - 5	51:56	20:24	2. Liga B: 8. Platz	13.3 MKj
11)	6 3 2 1 5 5 + 1	38:37	22:22	2. Liga B: 6. Platz	13.3 MKj
12)	7 3 1 3 5 3 +11	33:22	28:16	2. Liga B: 2. Platz +Aufstieg	15.3 MKj
13)	5 1 5 1 3 7 - 3	42:45	16:28	1. Liga: 9. Platz +Abstieg	13.2 MKj
14)	6 5 0 1 3 7 +10	50:40	22:22	2. Liga B: 7. Platz	14.2 MKj
15)	8 1 2 3 4 4 +14	43:29	27:17	2. Liga B: 3. Platz	17.7 MKj
16)	6 4 1 1 4 6 -16	37:53	22:22	2. Liga B: 6. Platz	18.0 MKj
17)	8 2 1 5 0 6 +26	54:28	28:16	2. Liga B: 2. Platz +Aufstieg	17.3 MKj
18)	4 2 5 5 2 4 + 7	33:26	22:22	1. Liga: 7. Platz	15.1 MKj
19)	3 0 8 0 5 6 -28	26:54	11:33	1. Liga: 11. Platz +Abstieg	14.6 MKj
20)	5 3 3 4 4 3 +11	58:47	25:19	2. Liga B: 5. Platz	16.5 MKj
21)	7 2 2 6 4 1 +24	47:23	32:12	2. Liga B: 2. Platz +Aufstieg	19.2 MKj
22)	7 2 2 0 3 8 + 2	58:56	19:25	1. Liga: 9. Platz +Abstieg	16.2 MKj

11 Spieler: Albers, Baumgartner, Friesacher, Glock, Ide, Karthikeyan, Klien, Liuzzi, Minardi, Pizzonia, Rosberg

Mit einer solchen Truppe abzusteigen ist ein harter Schlag. Wenigstens ist nicht alles kaputt gegangen... da geht noch was!

11) Titanic Players (3.0 WP, 573 kKj)

 **Henry Springer** (bis 8. Saison: Stefan Frey)

5)	29206:25421	11653:8347	Qualifikation:	5. Platz +Einstieg	15.1 MKj
6)	7 2 2 3 2 6 +12	47:35	24:20	2. Liga A: 4. Platz	15.0 MKj
7)	5 4 2 3 4 4 - 9	54:45	26:18	2. Liga A: 4. Platz	16.2 MKj
8)	6 0 5 6 1 4 -27	42:69	25:19	2. Liga A: 7. Platz	17.2 MKj
9)	6 3 2 5 0 6 + 1	50:49	25:19	2. Liga A: 5. Platz	14.2 MKj
10)	7 0 4 2 4 5 +20	55:35	22:22	2. Liga A: 6. Platz	13.1 MKj
11)	6 4 1 3 5 3 +24	50:26	26:17	2. Liga A: 2. Platz +Aufstieg	13.1 MKj
12)	2 0 9 0 0 11 -60	26:86	4:40	1. Liga: 12. Platz +Abstieg	10.1 MKj
13)	4 3 4 1 0 10 -45	36:81	13:31	2. Liga A: 11. Platz +Auflösung	
14)	584288:861892	280541:519459	Qualifikation:	5. Platz +Einstieg	13.3 MKj
15)	8 1 2 2 3 6 + 9	34:25	24:20	2. Liga B: 5. Platz	13.2 MKj
16)	5 3 3 3 2 6 - 2	46:48	21:23	2. Liga B: 7. Platz	12.8 MKj
17)	5 4 2 0 3 8 -11	26:37	17:27	2. Liga B: 10. Platz	12.9 MKj
18)	5 2 4 1 5 5 -14	19:33	19:25	2. Liga B: 9. Platz	12.6 MKj
19)	6 4 1 1 4 6 + 0	22:22	22:22	2. Liga B: 6. Platz	12.8 MKj
20)	4 3 4 2 3 6 + 7	52:45	19:25	2. Liga B: 7. Platz	12.6 MKj
21)	6 2 3 0 4 7 + 9	39:30	18:26	2. Liga B: 8. Platz	11.6 MKj
22)	6 5 0 1 5 5 + 5	24:19	24:20	2. Liga B: 4. Platz	13.9 MKj

11 Spieler: Archangel, Behemoth, Giant, Gorgon, Griffon, Hydra, John McLaughlin, Ranger, Serpent, Unicorn, Wyvern

Ohne drückende Zinslast und mit solider Saisonplanung erreicht der Handelswert Dimensionen wie seit 10 Jahren nicht mehr.

2. Liga B - Spielplan der 23. Saison

1. Spieltag				2. Spieltag			
Blut-Rot Mannheim	-	Viking Raiders	:	Profexa Vorwärts	-	Kolere	:
BKK Freud	-	Profexa Vorwärts	:	VfL Chaos 2003	-	Blut-Rot Mannheim	:
Kolere	-	VfL Chaos 2003	:	Viking Raiders	-	BKK Freud	:
Wonderous Wirblers	-	Sesamstraßen Kicker	:	Chemie Blumenthal	-	Titanic Players	:
Brunswick Lions	-	Chemie Blumenthal	:	PS Spielerei	-	Wonderous Wirblers	:
Titanic Players	-	PS Spielerei	:	Sesamstraßen Kicker	-	Brunswick Lions	:

3. Spieltag				4. Spieltag			
Blut-Rot Mannheim	-	Profexa Vorwärts	:	Profexa Vorwärts	-	Viking Raiders	:
BKK Freud	-	VfL Chaos 2003	:	VfL Chaos 2003	-	Brunswick Lions	:
Viking Raiders	-	PS Spielerei	:	Kolere	-	Blut-Rot Mannheim	:
Chemie Blumenthal	-	Sesamstraßen Kicker	:	Wonderous Wirblers	-	Titanic Players	:
Brunswick Lions	-	Wonderous Wirblers	:	PS Spielerei	-	Chemie Blumenthal	:
Titanic Players	-	Kolere	:	Sesamstraßen Kicker	-	BKK Freud	:

5. Spieltag				6. Spieltag			
Profexa Vorwärts	-	Wonderous Wirblers	:	Blut-Rot Mannheim	-	Chemie Blumenthal	:
BKK Freud	-	Blut-Rot Mannheim	:	VfL Chaos 2003	-	Profexa Vorwärts	:
Viking Raiders	-	Brunswick Lions	:	Kolere	-	Sesamstraßen Kicker	:
Chemie Blumenthal	-	VfL Chaos 2003	:	Wonderous Wirblers	-	Viking Raiders	:
PS Spielerei	-	Kolere	:	Brunswick Lions	-	PS Spielerei	:
Sesamstraßen Kicker	-	Titanic Players	:	Titanic Players	-	BKK Freud	:

7. Spieltag				8. Spieltag			
Profexa Vorwärts	-	Titanic Players	:	Blut-Rot Mannheim	-	PS Spielerei	:
VfL Chaos 2003	-	Wonderous Wirblers	:	BKK Freud	-	Chemie Blumenthal	:
Kolere	-	Brunswick Lions	:	Viking Raiders	-	Sesamstraßen Kicker	:
Chemie Blumenthal	-	Viking Raiders	:	Wonderous Wirblers	-	Kolere	:
PS Spielerei	-	BKK Freud	:	Brunswick Lions	-	Profexa Vorwärts	:
Sesamstraßen Kicker	-	Blut-Rot Mannheim	:	Titanic Players	-	VfL Chaos 2003	:

9. Spieltag				10. Spieltag			
Profexa Vorwärts	-	Chemie Blumenthal	:	Blut-Rot Mannheim	-	Titanic Players	:
VfL Chaos 2003	-	Viking Raiders	:	BKK Freud	-	Brunswick Lions	:
Kolere	-	BKK Freud	:	Viking Raiders	-	Kolere	:
Wonderous Wirblers	-	Blut-Rot Mannheim	:	Chemie Blumenthal	-	Wonderous Wirblers	:
Brunswick Lions	-	Titanic Players	:	PS Spielerei	-	Profexa Vorwärts	:
Sesamstraßen Kicker	-	PS Spielerei	:	Sesamstraßen Kicker	-	VfL Chaos 2003	:

11. Spieltag				12. Spieltag			
Profexa Vorwärts	-	Sesamstraßen Kicker	:	Profexa Vorwärts	-	BKK Freud	:
VfL Chaos 2003	-	PS Spielerei	:	VfL Chaos 2003	-	Kolere	:
Kolere	-	Chemie Blumenthal	:	Viking Raiders	-	Blut-Rot Mannheim	:
Wonderous Wirblers	-	BKK Freud	:	Chemie Blumenthal	-	Brunswick Lions	:
Brunswick Lions	-	Blut-Rot Mannheim	:	PS Spielerei	-	Titanic Players	:
Titanic Players	-	Viking Raiders	:	Sesamstraßen Kicker	-	Wonderous Wirblers	:

13. Spieltag				14. Spieltag			
Blut-Rot Mannheim	-	VfL Chaos 2003	:	Profexa Vorwärts	-	Blut-Rot Mannheim	:
BKK Freud	-	Viking Raiders	:	VfL Chaos 2003	-	BKK Freud	:
Kolere	-	Profexa Vorwärts	:	Kolere	-	Titanic Players	:
Wonderous Wirblers	-	PS Spielerei	:	Wonderous Wirblers	-	Brunswick Lions	:
Brunswick Lions	-	Sesamstraßen Kicker	:	PS Spielerei	-	Viking Raiders	:
Titanic Players	-	Chemie Blumenthal	:	Sesamstraßen Kicker	-	Chemie Blumenthal	:

15. Spieltag				16. Spieltag			
Blut-Rot Mannheim	-	Kolere	:	Blut-Rot Mannheim	-	BKK Freud	:
BKK Freud	-	Sesamstraßen Kicker	:	VfL Chaos 2003	-	Chemie Blumenthal	:
Viking Raiders	-	Profexa Vorwärts	:	Kolere	-	PS Spielerei	:
Chemie Blumenthal	-	PS Spielerei	:	Wonderous Wirblers	-	Profexa Vorwärts	:
Brunswick Lions	-	VfL Chaos 2003	:	Brunswick Lions	-	Viking Raiders	:
Titanic Players	-	Wonderous Wirblers	:	Titanic Players	-	Sesamstraßen Kicker	:

17. Spieltag				18. Spieltag			
Profexa Vorwärts	-	VfL Chaos 2003	:	Blut-Rot Mannheim	-	Sesamstraßen Kicker	:
BKK Freud	-	Titanic Players	:	BKK Freud	-	PS Spielerei	:
Viking Raiders	-	Wonderous Wirblers	:	Viking Raiders	-	Chemie Blumenthal	:
Chemie Blumenthal	-	Blut-Rot Mannheim	:	Wonderous Wirblers	-	VfL Chaos 2003	:
PS Spielerei	-	Brunswick Lions	:	Brunswick Lions	-	Kolere	:
Sesamstraßen Kicker	-	Kolere	:	Titanic Players	-	Profexa Vorwärts	:

19. Spieltag				20. Spieltag			
Profexa Vorwärts	-	Brunswick Lions	:	Blut-Rot Mannheim	-	Wonderous Wirblers	:
VfL Chaos 2003	-	Titanic Players	:	BKK Freud	-	Kolere	:
Kolere	-	Wonderous Wirblers	:	Viking Raiders	-	VfL Chaos 2003	:
Chemie Blumenthal	-	BKK Freud	:	Chemie Blumenthal	-	Profexa Vorwärts	:
PS Spielerei	-	Blut-Rot Mannheim	:	PS Spielerei	-	Sesamstraßen Kicker	:
Sesamstraßen Kicker	-	Viking Raiders	:	Titanic Players	-	Brunswick Lions	:

21. Spieltag				22. Spieltag			
Profexa Vorwärts	-	PS Spielerei	:	Blut-Rot Mannheim	-	Brunswick Lions	:
VfL Chaos 2003	-	Sesamstraßen Kicker	:	BKK Freud	-	Wonderous Wirblers	:
Kolere	-	Viking Raiders	:	Viking Raiders	-	Titanic Players	:
Wonderous Wirblers	-	Chemie Blumenthal	:	Chemie Blumenthal	-	Kolere	:
Brunswick Lions	-	BKK Freud	:	PS Spielerei	-	VfL Chaos 2003	:
Titanic Players	-	Blut-Rot Mannheim	:	Sesamstraßen Kicker	-	Profexa Vorwärts	:

Handelswerte

Geschätzte Handelswerte aller Vereine zu Beginn der 23. Saison

1. Liga			
1.	Mangelsd. Mannen	18.3	+1.4
2.	3. FC Eiderstedt	18.0	+3.6
3.	Steinbock Schilda	17.1	+0.6
4.	Halifax Heroes	16.5	-3.1
5.	H. of Scapa Flow	16.3	+3.4
6.	Lok. Albany 1830	16.2	-2.8
7.	Aso Pauer	16.1	+1.4
8.	Kraichgau Rangers	16.0	-1.7
9.	Crossroads	15.8	-1.9
10.	Mulhouse-Sud	15.0	+1.7
11.	Motörhead	14.9	-1.1
12.	SpVgg Kieselstein	14.8	+0.1
	Durchschnitt	16.3	-0.9

2. Liga A			
1.	FC Hollywood	17.0	+1.1
2.	Hexenkessel SV	14.5	+0.1
3.	Die Spekulanten	14.4	+0.3
4.	R. der Tafelrunde	14.0	-2.9
5.	A S C I I	13.6	-0.6
6.	Lucky Losers	13.1	-1.2
7.	Nemesis	13.1	-3.7
8.	Karlsmannen	13.1	+0.2
9.	Goaldies	13.0	+1.6
10.	SV Comixense	13.1	neu!
11.	Grobitown Rangers	12.3	-0.2
12.	Managerclub United	12.2	neu!
	Durchschnitt	13.6	+0.4

2. Liga B			
1.	PS Spielerei	16.2	-3.0
2.	Viking Raiders	15.4	+0.2
3.	Sesamstr. Kicker	15.3	-1.9
4.	Profexa Vorwärts	14.7	-1.3
5.	Blut-Rot Mannheim	14.3	+0.1
6.	Titanic Players	13.9	+2.3
7.	SG Blumenthal-Ost	13.8	-1.0
8.	BKK Freud	13.4	+0.4
9.	Wonderous Wirblers	13.2	-1.1
10.	Brunswick Lions	13.1	+0.6
11.	Kolere	12.9	neu!
12.	VfL Chaos 2003	12.4	+0.4
	Durchschnitt	14.0	+0.2

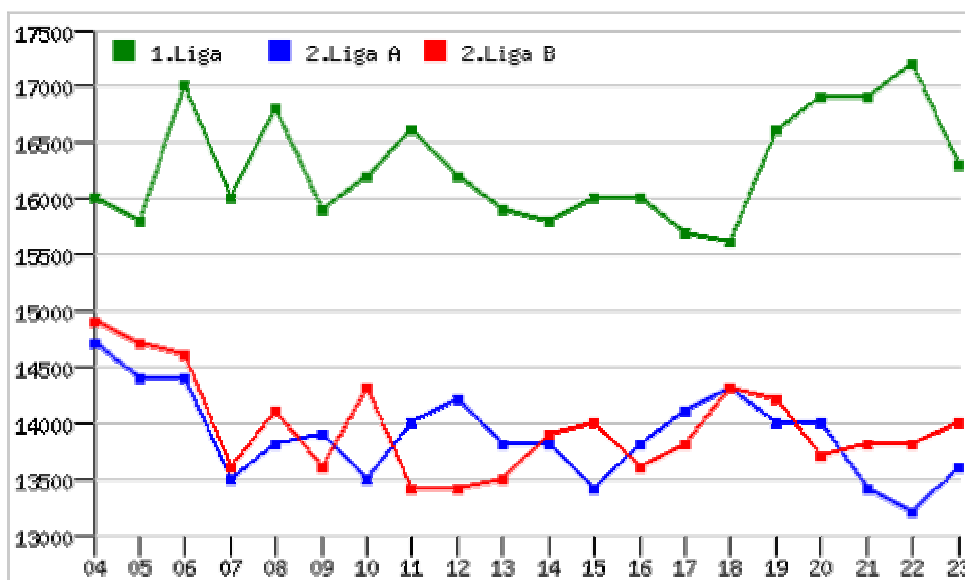
(nach aktueller Handelswertformel, gerundet auf 100 kKj, mit Differenz zur Vorsaison; Transferlisten-Spieler zählen für ihren Besitzer zu Beginn von Runde 1)

Im Gegensatz zu TEAMCHEF bewertet UNITED / XY Fremdqualifikationen nur mit 10 kKj. pro Stufe des Spielers (statt mit 10% Handelswert-Aufschlag).

Die Wertdifferenz zwischen Ober- und Unterhaus ist nach UNITED / XY diesmal deutlich geschrumpft, wozu sowohl die durchweg soliden Absteiger und die kaum besseren Aufsteiger beigetragen haben als auch die deutlichen Wertverluste bei mehreren Traditionsvereinen in der 1. Liga. Auch nach dem Altern ist der bis zum Anschlag investierte FC Hollywood nach WP auf dem Platz der beste Verein des Ligasystems; diverse weitere Zweitligisten finden sich in dieser Rangliste auf Platz 8 sowie 10-14. Das wirtschaftliche Niveau im Unterhaus hat wieder etwas zugelegt - alle Neulinge werden sich strecken müssen, um da mithalten zu können. Drei Vereine haben bereits 100 oder mehr WP auf dem Platz, je zwei Vereine in jeder der beiden 2. Ligen weniger als 85 WP; das WP-Gefälle innerhalb der 1. Liga ist mit gerade mal 10 WP so niedrig wie kaum jemals zuvor, während die Streuung im Unterhaus mit 20 bzw. 14 WP deutlich höher ausfällt.

USW sieht nach Reihenverstärkungswert Halifax vor Mangelsdorf, Sesamstraße, Schilda und der PS Spielerei... der FC Hollywood folgt erst auf Rang 9! Als Absteiger tippt USW Scapa Flow statt Crossroads, als Aufsteiger natürlich Sesamstraße statt den Viking Raiders, welche trotzdem zu den vier erstligareifen Zweitligisten zählen. Im Existenzkampf gibt USW allen Neulingen echte Chancen und hält Grobitown für besser als die Goaldies sowie Kolere für besser als Blumenthal.

Entwicklung der geschätzten Handelswerte (Ligaschnitt, Runde 0)



Das Ligagefälle hat sich mit nur noch 1.5 MKj. gegenüber dem Vorjahr mehr als halbiert.

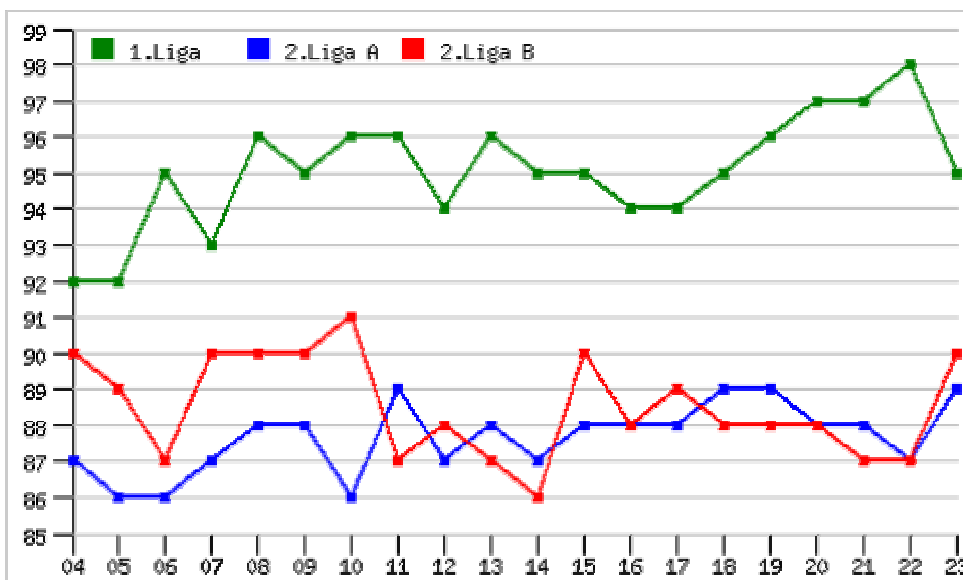
WP-Entwicklung

Durchschnittliche WP-Werte zu Saisonbeginn

Saison	1. Liga						2. Liga A						2. Liga B					
	SP	WP Alter I	WP Alter II	WP Alter III	WPP	HIM	SP	WP Alter I	WP Alter II	WP Alter III	WPP	HIM	SP	WP Alter I	WP Alter II	WP Alter III	WPP	HIM
4.	12	33	34	27	92	56	11	34	33	21	87	57	12	34	39	18	90	58
5.	11	30	34	27	92	57	12	30	35	23	86	69	12	32	34	24	89	51
6.	12	37	31	31	95	50	11	31	35	21	86	68	11	30	37	21	87	67
7.	12	33	35	26	93	47	12	34	34	21	87	60	11	33	34	23	90	55
8.	11	39	33	25	96	43	11	31	38	19	88	54	11	33	34	24	90	63
9.	12	35	34	28	95	51	11	31	34	24	88	64	12	33	36	26	90	53
10.	11	33	34	29	96	44	11	31	38	20	86	63	11	33	36	24	91	54
11.	11	32	37	27	96	49	11	31	37	22	89	54	11	34	33	21	87	61
12.	12	37	28	31	94	47	11	32	36	20	87	49	12	31	37	22	88	60
13.	11	31	36	30	96	54	11	32	37	20	88	72	11	32	35	21	87	56
14.	12	36	30	33	95	54	11	32	31	25	87	59	11	30	35	20	86	64
15.	12	36	35	26	95	50	12	32	33	26	88	57	11	31	37	22	90	55
16.	11	33	36	26	94	54	11	34	36	20	88	56	11	32	37	22	88	65
17.	12	35	34	29	94	52	11	32	37	21	88	55	12	32	35	23	89	62
18.	12	32	33	34	95	52	11	32	37	21	89	57	12	34	33	23	88	60
19.	12	38	32	28	96	48	11	33	37	21	89	59	12	32	36	21	88	58
20.	12	39	35	27	97	48	11	34	36	21	88	60	11	32	33	25	88	70
21.	12	33	34	30	97	54	11	34	37	18	88	54	11	32	36	19	87	52
22.	12	37	32	30	98	57	12	30	37	22	87	64	11	31	33	24	87	56
23.	12	36	32	30	95	49	12	33	34	25	89	63	11	32	34	25	90	54

SP=Spierzahl; WPP=WP auf dem Platz in den besten 11 Spielern; HIM=Hintermannschaft (14-T)*(15-A)

Entwicklung der WP in 11 Spielern (Ligadurchschnitt, vor Runde 1)



Die WP-Differenz zwischen Ober- und Unterhaus hat sich gegenüber dem Vorjahr glatt halbiert.

Geld

Geldkreislauf in der 22. Saison

Runde	1	2	3	4	5	6	7	8	9	10	11	Summe
Ligaspiele	+5040	+5040	+5040	+5040	+5040	+5040	+5040	+5040	+5040	+5040	+5040	+55440
Pokalspiele	+920	+0	+560	+0	+320	+0	+160	+0	+80	+0	+40	+2080
NL-Verkäufe	+1006	+700	+1058	+2196	+2714	+6440	+16172	+2108	+0	+0	+0	+32394
GM-Angebot	-10697	-11412	-11478	-12210	-12361	-11184	-11298	-0	-0	-0	-0	-80640
TFL-Verfall	-0	-0	-0	-0	-0	-0	-0	-0	-0	-0	-0	-0
Geldstrafen	-330	-30	-60	-30	-20	-40	-20	-0	-0	-0	-0	-530
Zinsen	-261	-419	-513	-536	-553	-471	-330	-228	-144	-67	-26	-3548
Bilanz	-4322	-6121	-5393	-5540	-4860	-215	+9724	+6920	+4976	+4973	+5054	+5196

Geldkreislauf in den 22 Saisons seit Beginn des Ligasystems

Saison	Saisonbeginn	Liga-spiele	Pokal-spiele	Nichtliga	GM-Angebot	Geld-strafen	Zinsen & TFL-Verfall	Saison-ende	Steuern	Vereins-auflösungen	Vereins-gründungen	vor neuer Saison
1	0	+36960	+0	+5900	-31915	-105	-11826	-986	0	+1023	+5100	5137
2	5137	+55440	+1880	+28206	-54059	-1005	-9433	26166	-122	-2205	+3000	26839
3	26839	+55440	+1880	+29528	-74110	-1440	-7218	30919	-733	-4929	+3500	28757
4	28757	+55440	+1880	+26238	-76917	-965	-7210	27223	-382	-1320	+2000	27521
5	27521	+55440	+1840	+28242	-81224	-840	-8604	22375	-19	-1827	+3000	23529
6	23529	+55440	+2080	+35740	-77974	-1070	-6746	30999	-105	-1104	+2500	32290
7	32290	+55440	+1920	+34046	-77911	-820	-6212	38753	-461	-3483	+2500	37309
8	37309	+55440	+2080	+34630	-83356	-762	-5602	39739	-1665	-2049	+2000	38025
9	38025	+55440	+2000	+38112	-82770	-1162	-5124	44521	-843	-4038	+2500	42140
10	42140	+55440	+2120	+37636	-83261	-415	-5923	47737	-1592	-388	+2500	48257
11	48257	+55440	+1720	+32790	-84388	-480	-3480	49859	-1138	-922	+2000	49799
12	49799	+55440	+2200	+36498	-84940	-935	-5720	52342	-2197	-6006	+2000	46139
13	46139	+55440	+2160	+35726	-83311	-790	-5435	49929	-1589	-3258	+2500	47582
14	47582	+55440	+2120	+30168	-87481	-630	-3778	43421	-839	-4281	+2500	40801
15	40801	+55440	+1880	+31798	-78219	-1380	-5795	44525	-678	-7065	+3500	40282
16	40282	+55440	+1920	+34114	-80758	-900	-5178	44920	-791	-2641	+2000	43488
17	43488	+55440	+1920	+31020	-82194	-470	-4288	44916	-1068	-2734	+1500	42614
18	42614	+55440	+2040	+36630	-84820	-700	-4895	46309	-1635	-2728	+3000	44946
19	44946	+55440	+1880	+35196	-83184	-340	-4404	49534	-1165	-1692	+2000	48677
20	48677	+55440	+1760	+34540	-84947	-430	-3707	51333	-1875	-4334	+3000	48124
21	48124	+55440	+2040	+33544	-83758	-805	-4290	50295	-2098	-3697	+2500	47000
22	47000	+55440	+2080	+32394	-80640	-530	-3548	52196	-2295	-5812	+1500	45589

